

**JEDNOSTKOWY RAPORT ROCZNY  
BINARY HELIX S.A.  
ZA ROK 2011**



**Kraków, dnia 07 czerwca 2012 roku**

## Spis treści

1. List Prezesa Zarządu Binary Helix S.A. do Akcjonariuszy .....	3
2. Wstęp .....	4
3. Wybrane dane z bilansu oraz rachunku zysku i strat.....	5
4. Oświadczenia Zarządu .....	7
5. Stosowanie zasad ładu korporacyjnego.....	9



---

**1. List Prezesa Zarządu Binary Helix S.A. do Akcjonariuszy**

---

*Szanowni Państwo!*

*Mam przyjemność zaprezentowania wyników Spółki Binary Helix S.A. za rok 2011. Minął kolejny rok w działalności Spółki, a zarazem pierwszy obecności Binary Helix S.A. na rynku NewConnect.*

*Rok 2011 obfitował w wiele wydarzeń, które silnie oddziaływały na gospodarkę i rynek na którym działamy. Mimo niekorzystnej koniunktury, wielu przeszkód oraz trudnej sytuacji na rynku, założony przez Spółkę i opisany w Dokumencie Informacyjnym plan rozwoju firmy, był krok po kroku, konsekwentnie realizowany.*

*Na obecnym etapie jesteśmy jeszcze niewielką firmą. Nie posiadamy silnego zaplecza finansowego ani licznych kadr. Każdego dnia, mimo niebagatelnych problemów sukcesywnie rozwijamy się, wzmacniamy, poszerzamy rynek i osiągamy planowane cele.*

*Dziękuję serdecznie naszym Partnerom, którzy nas wspierali, a zwłaszcza Certus Capital, bez których trudno było by nam podołać temu zadaniu.*

*Jednocześnie dziękujemy wszystkim Akcjonariuszom. Dzięki wielkiej życzliwości i zaufaniu jakim nas Państwo obdarzyliście mamy szansę na wspólny sukces pod nazwą Binary Helix S.A. Dziękuję, że jesteście Państwo z nami i zapewniam, że nasza wola i determinacja do osiągnięcia znaczącej pozycji na rynku jest dzisiaj silniejsza niż kiedykolwiek.*

*Zapraszam Państwa do lektury sprawozdania finansowego Binary Helix S.A. za rok 2011.*

*Z poważaniem,*

*Prezes Zarządu*

*Sławomir Huczała*



## 2. Wstęp

---

Wybrane informacje finansowe zawierające podstawowe dane liczbowe (w złotych oraz przeliczone na euro) podsumowujące sytuację finansową Binary Helix S.A. w okresie od 1 stycznia 2011 r. do 31 grudnia 2011 r. zostały zaprezentowane w Tabeli nr 1, Tabeli nr 2 oraz Tabeli nr 3.

Pozycje bilansu przeliczono według kursu średniego euro ogłoszonego przez Narodowy Bank Polski, obowiązujący na dzień bilansowy.

Pozycje rachunku zysku i strat przeliczono według kursu średniego euro będącego średnią arytmetyczną średnich kursów euro ogłoszonych przez Narodowy Bank Polski i obowiązujących na ostatni dzień każdego zakończonego miesiąca obrotowego.

Wyszczególnienie	Kurs euro na dzień bilansowy (31 grudnia)	Średni kurs euro w okresie od 1 stycznia do 31 grudnia
<b>2010</b>	3,9603 zł	4,0044 zł
<b>2011</b>	4,4168 zł	4,1401 zł

Źródło: NBP

### 3. Wybrane dane z bilansu oraz rachunku zysku i strat

Tabela nr 1 Wybrane pozycje rachunku zysków i strat Binary Helix S.A. za 2011 r. wraz z danymi porównywalnymi za 2010 rok (w tys. zł) przeliczone na euro

Wyszczególnienie	2011 (w tys. zł)	2010 (w tys. zł)	2011 (w tys. euro)	2010 (w tys. euro)
Przychody netto ze sprzedaży i zrównane z nimi, w tym:	2194,27	876,67	530,00	218,93
Zmiana stanu produktów (zwiększenie+, zmniejszenie-)	399,97	446,94	96,61	111,61
Przychody netto ze sprzedaży produktów, towarów i materiałów	1794,30	429,73	433,40	107,31
Amortyzacja	76,17	51,31	18,40	12,81
Zysk/strata na sprzedaży	434,94	-42,07	105,06	-10,51
Zysk/strata na działalności operacyjnej	441,05	-39,42	106,53	-9,84
Zysk/strata brutto	392,16	28,77	94,72	7,18
Zysk/strata netto	355,86	28,77	85,95	7,18

Źródło: Emitent

Tabela nr 2 Wybrane pozycje bilansu Binary Helix S.A. wg stanu na dzień 31 grudnia 2011 r. wraz z danymi porównywalnymi na dzień 31 grudnia 2010 r. (w tys. zł) przeliczone na euro

Wyszczególnienie	31.12.2011 r. (w tys. zł)	31.12.2010 r. (w tys. zł)	31.12.2011 r. (w tys. euro)	31.12.2010 r. (w tys. euro)
Kapitał własny	3 483,81	1 211,86	788,76	306,00
Należności długoterminowe	8,00	0,00	1,81	0,00
Należności krótkoterminowe	1 871,26	261,47	423,67	66,02
Środki pieniężne i inne aktywa pieniężne	109,59	10,14	24,81	2,56
Zobowiązania długoterminowe	0,00	0,00	0,00	0,00
Zobowiązania krótkoterminowe	1 337,08	1 400,99	302,73	353,76

Źródło: Emitent

Tabela nr 3 Przepływy pieniężne Binary Helix S.A. za 2011 rok oraz dane porównawcze za 2010 rok (w tys. zł) przeliczone na euro

<b>Wyszczególnienie</b>	<b>2011 (w tys. zł)</b>	<b>2010 (w tys. zł)</b>	<b>2011 (w tys. euro)</b>	<b>2010 (w tys. euro)</b>
Przepływy pieniężne netto z działalności operacyjnej	-1 014,70	-266,42	-245,09	-66,53
Przepływy pieniężne netto z działalności inwestycyjnej	-64,19	-32,46	-15,50	-8,11
Przepływy pieniężne netto z działalności finansowej	1 178,33	284,53	284,61	71,05
<b>Przepływy pieniężne netto</b>	<b>99,45</b>	<b>-14,36</b>	<b>24,02</b>	<b>-3,59</b>

Źródło: Emitent

#### 4. Oświadczenia Zarządu

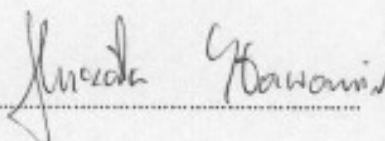
---

Kraków, dnia 07 czerwca 2012 r.

**OŚWIADCZENIE ZARZĄDU BINARY HELIX S.A.  
W SPRAWIE RZETELNOŚCI SPORZĄDZANIA JEDNOSTKOWEGO  
SPRAWOZDANIA FINANSOWEGO**

Zarząd Spółki Binary Helix S.A. na podstawie §5 pkt 6.1. Załącznika nr 3 do Regulaminu Alternatywnego Systemu Obrotu „Informacje bieżącego i okresowe przekazywane w alternatywnym systemie obrotu na rynku NewConnect” oświadcza, iż wedle jego najlepszej wiedzy, roczne sprawozdanie finansowe i dane porównywalne sporządzone zostały zgodnie z przepisami obowiązującymi Emitenta oraz że odzwierciedlają w sposób prawdziwy, rzetelny i jasny sytuację majątkową i finansową Emitenta oraz jego wynik finansowy. Ponadto, sprawozdanie z działalności Emitenta zawiera prawdziwy obraz sytuacji Emitenta, w tym opis podstawowych zagrożeń i ryzyk związanych z prowadzoną działalnością.


Prezes Zarządu – Sławomir Huczala



**OŚWIADCZENIE ZARZĄDU BINARY HELIX S.A.  
W SPRAWIE PODMIOTU UPRAWNIONEGO DO BADANIA  
SPRAWOZDAŃ FINANSOWYCH**

Zarząd Spółki Binary Helix S.A. na podstawie §5 pkt 6.1. Załącznika nr 3 do Regulaminu Alternatywnego Systemu Obrotu „Informacje bieżącego i okresowe przekazywane w alternatywnym systemie obrotu na rynku NewConnect” oświadcza, iż podmiot uprawniony do badania sprawozdań finansowych, dokonujący badania rocznego sprawozdania finansowego Emitenta, został wybrany zgodnie z przepisami prawa oraz że podmiot ten oraz biegli rewidenci, dokonujący badania tego sprawozdania, spełniali warunki do wyrażenia bezstronnej i niezależnej opinii o badaniu, zgodnie z właściwymi przepisami prawa krajowego.

Prezes Zarządu – Sławomir Huczala .....



## 5. Stosowanie zasad ładu korporacyjnego

Spółka Binary Helix S.A. w okresie roku obrotowego 2011 podlegała zasadom ładu korporacyjnego, o których mowa w dokumencie „Dobre Praktyki Spółek Notowanych na NewConnect”.

W związku z uzyskaniem w dniu 15 listopada 2011 r. przez Spółkę statusu spółki publicznej notowanej w alternatywnym systemie obrotu na rynku NewConnect oraz publikacją raportu bieżącego nr 8/2011 z dnia 6 grudnia 2011 r. „Zakres stosowanych przez Spółkę zasad Dobrych Praktyk”, Emitent podlega zasadom Dobrych Praktyk od dnia publikacji niniejszego raportu.

W związku z powyższym, poniżej zamieszczono informacje na temat zasad ładu korporacyjnego, które nie były przez Emitenta stosowane, wraz ze wskazaniem jakie były okoliczności i przyczyny nie zastosowania danej zasady oraz w jaki sposób Spółka zamierza usunąć ewentualne skutki nie zastosowania danej zasady lub jakie kroki zamierza podjąć, by zmniejszyć ryzyko nie zastosowania danej zasady w przyszłości.

Lp.	ZASADA	TAK/NIE/NIE DOTYCZY	KOMENTARZ
1	Spółka powinna prowadzić przejrzystą i efektywną politykę informacyjną, zarówno z wykorzystaniem tradycyjnych metod, jak i z użyciem nowoczesnych technologii oraz najnowszych narzędzi komunikacji zapewniających szybkość, bezpieczeństwo oraz szeroki i interaktywny dostęp do informacji. Spółka, korzystając w jak najszerszym stopniu z tych metod, powinna zapewnić odpowiednią komunikację z inwestorami i analitykami, wykorzystując w tym celu również nowoczesne metody komunikacji internetowej, umożliwiać transmitowanie obrad walnego zgromadzenia z wykorzystaniem sieci Internet, rejestrować przebieg obrad i upubliczniać go na stronie internetowej.	TAK Z wyłączeniem transmisji obrad walnego zgromadzenia z wykorzystaniem sieci Internet, rejestracji przebiegu obrad i upublicznienia go na stronie internetowej	Emitent stosuje niniejszą zasadę z wyłączeniem transmisji obrad walnego zgromadzenia z wykorzystaniem sieci Internet, rejestrowania przebiegu obrad i upubliczniania go na stronie internetowej. W ocenie Zarządu Emitenta koszty związane z techniczną obsługą transmisji oraz rejestracji przebiegu obrad walnego zgromadzenia są niewspółmierne do potencjalnych korzyści.
2	Spółka powinna zapewnić efektywny dostęp do informacji niezbędnych do oceny sytuacji i perspektyw spółki oraz sposobu jej funkcjonowania.	TAK	
3	3.1 Spółka prowadzi korporacyjną stronę internetową i zamieszcza na niej: podstawowe informacje o spółce i jej działalności (strona startowa),	TAK	
	3.2 opis działalności emitenta ze wskazaniem rodzaju działalności, z której emitent uzyskuje najwięcej przychodów,	TAK	

3.3	opis rynku, na którym działa emitent, wraz z określeniem pozycji emitenta na tym rynku,	TAK	
3.4	życiorysy zawodowe członków organów spółki,	TAK	
3.5	powzięte przez zarząd, na podstawie oświadczenia członka rady nadzorczej, informacje o powiązaniach członka rady nadzorczej z akcjonariuszem dysponującym akcjami reprezentującymi nie mniej niż 5% ogólnej liczby głosów na walnym zgromadzeniu spółki,	TAK	
3.6	dokumenty korporacyjne spółki,	TAK	
3.7	zarys planów strategicznych spółki,	TAK	
3.8	opublikowane prognozy wyników finansowych na bieżący rok obrotowy, wraz z założeniami do tych prognoz oraz korektami do tych prognoz (w przypadku gdy emitent publikuje prognozy),	TAK	
3.9	strukturę akcjonariatu emitenta, ze wskazaniem głównych akcjonariuszy oraz akcji znajdujących się w wolnym obrocie,	TAK	
3.10	dane oraz kontakt do osoby, która jest odpowiedzialna w spółce za relacje inwestorskie oraz kontakty z mediami,	TAK	
3.11	<i>(skreślony)</i>	-	
3.12	opublikowane raporty bieżące i okresowe,	TAK	
3.13	kalendarz zaplanowanych dat publikacji finansowych raportów okresowych, dat walnych zgromadzeń, a także spotkań z inwestorami i analitykami oraz konferencji prasowych,	TAK	
3.14	informacje na temat zdarzeń korporacyjnych, takich jak wypłata dywidendy, oraz innych zdarzeń skutkujących nabyciem lub ograniczeniem praw po stronie akcjonariusza, z uwzględnieniem terminów oraz zasad przeprowadzania tych operacji. Informacje te powinny być zamieszczane w terminie umożliwiającym podjęcie przez inwestorów decyzji inwestycyjnych,	TAK	
3.15	<i>(skreślony)</i>	-	



3.16	pytania akcjonariuszy dotyczące spraw objętych porządkiem obrad, zadawane przed i w trakcie walnego zgromadzenia, wraz z odpowiedziami na zadawane pytania,	TAK	
3.17	informację na temat powodów odwołania walnego zgromadzenia, zmiany terminu lub porządku obrad wraz z uzasadnieniem,	TAK	
3.18	informację o przerwie w obradach walnego zgromadzenia i powodach zarządzenia przerwy,	TAK	
3.19	informacje na temat podmiotu, z którym spółka podpisała umowę o świadczenie usług Autoryzowanego Doradcy ze wskazaniem nazwy, adresu strony internetowej, numerów telefonicznych oraz adresu poczty elektronicznej Doradcy,	TAK	
3.20	Informację na temat podmiotu, który pełni funkcję animatora akcji emitenta,	TAK	
3.21	dokument informacyjny (prospekt emisyjny) spółki, opublikowany w ciągu ostatnich 12 miesięcy,	TAK	
3.22	<i>(skreślony)</i>	-	
	Informacje zawarte na stronie internetowej powinny być zamieszczane w sposób umożliwiający łatwy dostęp do tych informacji. Emitent powinien dokonywać aktualizacji informacji umieszczanych na stronie internetowej. W przypadku pojawienia się nowych, istotnych informacji lub wystąpienia istotnej zmiany informacji umieszczanych na stronie internetowej, aktualizacja powinna zostać przeprowadzona niezwłocznie.	TAK	
4.	Spółka prowadzi korporacyjną stronę internetową, według wyboru emitenta, w języku polskim lub angielskim. Raporty bieżące i okresowe powinny być zamieszczane na stronie internetowej co najmniej w tym samym języku, w którym następuje ich publikacja zgodnie z przepisami obowiązującymi emitenta.	TAK	Emitent prowadzi korporacyjną stronę internetową w języku polskim.
5.	Spółka powinna prowadzić politykę informacyjną ze szczególnym uwzględnieniem potrzeb inwestorów indywidualnych. W tym celu Spółka, poza swoją stroną korporacyjną powinna wykorzystywać indywidualną dla danej spółki sekcję relacji inwestorskich znajdującą na stronie <a href="http://www.GPWInfoStrefa.pl">www.GPWInfoStrefa.pl</a> .	TAK	
6.	Emitent powinien utrzymywać bieżące kontakty z przedstawicielami Autoryzowanego Doradcy, celem umożliwienia mu prawidłowego wykonywania swoich obowiązków wobec emitenta. Spółka powinna wyznaczyć osobę odpowiedzialną za kontakty z Autoryzowanym Doradcą.	TAK	
7.	W przypadku, gdy w spółce nastąpi zdarzenie, które w ocenie emitenta ma istotne znaczenie dla wykonywania przez Autoryzowanego Doradcę swoich obowiązków, emitent niezwłocznie powiadamia o tym fakcie Autoryzowanego Doradcę.	TAK	
8.	Emitent powinien zapewnić Autoryzowanemu Doradcy dostęp do wszelkich dokumentów i informacji niezbędnych do wykonywania obowiązków Autoryzowanego Doradcy.	TAK	

9	9.1	Emitent przekazuje w raporcie rocznym: informację na temat łącznej wysokości wynagrodzeń wszystkich członków zarządu i rady nadzorczej,	NIE	Ze względu na konieczność zachowania tajemnicy handlowej i poufności zawartej umowy, Emitent nie będzie stosował powyższej praktyki w sposób ciągły.
	9.2	informację na temat wynagrodzenia Autoryzowanego Doradcy otrzymywanego od emitenta z tytułu świadczenia wobec emitenta usług w każdym zakresie.	NIE	Ze względu na konieczność zachowania tajemnicy handlowej i poufności zawartej umowy, Emitent nie będzie stosował powyższej praktyki w sposób ciągły.
10		Członkowie zarządu i rady nadzorczej powinni uczestniczyć w obradach walnego zgromadzenia w składzie umożliwiającym udzielenie merytorycznej odpowiedzi na pytania zadawane w trakcie walnego zgromadzenia.	TAK	
11		Przynajmniej 2 razy w roku emitent, przy współpracy Autoryzowanego Doradcy, powinien organizować publicznie dostępne spotkanie z inwestorami, analitykami i mediami.	NIE	Z uwagi na fakt, iż koszty związane ze spotkaniami są niewspółmierne do potencjalnych korzyści takiego działania, Spółka nie zamierza w najbliższym czasie wprowadzić zasady organizowania publicznych spotkań i nie będzie stosowała przedmiotowej Dobrej Praktyki.
12		Uchwała walnego zgromadzenia w sprawie emisji akcji z prawem poboru powinna precyzować cenę emisyjną albo mechanizm jej ustalenia lub zobowiązać organ do tego upoważniony do ustalenia jej przed dniem ustalenia prawa poboru, w terminie umożliwiającym podjęcie decyzji inwestycyjnej.	TAK	
13		Uchwały walnego zgromadzenia powinny zapewniać zachowanie niezbędnego odstępu czasowego pomiędzy decyzjami powodującymi określone zdarzenia korporacyjne a datami, w których ustalane są prawa akcjonariuszy wynikające z tych zdarzeń korporacyjnych.	TAK	
13a		W przypadku otrzymania przez zarząd emitenta od akcjonariusza posiadającego co najmniej połowę kapitału zakładowego lub co najmniej połowę ogółu głosów w spółce, informacji o zwołaniu przez niego nadzwyczajnego walnego zgromadzenia w trybie określonym w art. 399 § 3 Kodeksu spółek handlowych, zarząd emitenta niezwłocznie dokonuje czynności, do których jest zobowiązany w związku z organizacją i przeprowadzeniem walnego zgromadzenia. Zasada ta ma zastosowanie również w przypadku upoważnienia przez sąd rejestrowy akcjonariuszy do zwołania nadzwyczajnego walnego zgromadzenia na podstawie art. 400 § 3 Kodeksu spółek handlowych.	TAK	
14		Dzień ustalenia praw do dywidendy oraz dzień wypłaty dywidendy powinny być tak ustalone, aby czas przypadający pomiędzy nimi był możliwie najkrótszy, a w każdym przypadku nie dłuższy niż 15 dni roboczych. Ustalenie dłuższego okresu pomiędzy tymi terminami wymaga szczegółowego uzasadnienia.	TAK	

15	Uchwała walnego zgromadzenia w sprawie wypłaty dywidendy warunkowej może zawierać tylko takie warunki, których ewentualne ziszczenie nastąpi przed dniem ustalenia prawa do dywidendy.	TAK	
16	<p>Emitent publikuje raporty miesięczne, w terminie 14 dni od zakończenia miesiąca. Raport miesięczny powinien zawierać co najmniej:</p> <ul style="list-style-type: none"> <li>informacje na temat wystąpienia tendencji i zdarzeń w otoczeniu rynkowym emitenta, które w ocenie emitenta mogą mieć w przyszłości istotne skutki dla kondycji finansowej oraz wyników finansowych emitenta,</li> <li>zestawienie wszystkich informacji opublikowanych przez emitenta w trybie raportu bieżącego w okresie objętym raportem,</li> <li>informacje na temat realizacji celów emisji, jeżeli taka realizacja, choćby w części, miała miejsce w okresie objętym raportem,</li> <li>kalendarz inwestora, obejmujący wydarzenia mające mieć miejsce w nadchodzącym miesiącu, które dotyczą emitenta i są istotne z punktu widzenia interesów inwestorów, w szczególności daty publikacji raportów okresowych, planowanych walnych zgromadzeń, otwarcia subskrypcji, spotkań z inwestorami lub analitykami, oraz oczekiwany termin publikacji raportu analitycznego.</li> </ul>	NIE	<p>W opinii Zarządu Emitenta, w okresach miesięcznych wystarczające jest należyte wypełnianie przez Spółkę obowiązków informacyjnych. Spółka publikuje raporty kwartalne zawierające informacje pozwalające ocenić bieżącą działalność Emitenta.</p>
16a	W przypadku naruszenia przez emitenta obowiązku informacyjnego określonego w Załączniku Nr 3 do Regulaminu Alternatywnego Systemu Obrotu („Informacje bieżące i okresowe przekazywane w alternatywnym systemie obrotu na rynku NewConnect”) emitent powinien niezwłocznie opublikować, w trybie właściwym dla przekazywania raportów bieżących na rynku NewConnect, informację wyjaśniającą zaistniałą sytuację.	TAK	
17	<i>(skreślony)</i>	-	

**SPRAWOZDANIE ZARZĄDU  
Z DZIAŁALNOŚCI  
BINARY HELIX S.A.**

za okres od 01.01.2011 r. do 31.12.2011 r.



Kraków, dnia 7 czerwca 2012 roku

15



## Spis treści

1. Podstawowe dane .....	3
2. Informacje ogólne .....	5
3. Działalność Spółki w 2011 r. ....	7
4. Czynniki ryzyka związane z prowadzoną działalnością.....	9
5. Powiązania kapitałowe oraz osobowe Binary Helix S.A. ....	15
6. Znaczące umowy zawarte przez Spółkę w 2011 r. ....	17
7. Znaczące umowy zawarte przez Spółkę po zamknięciu roku obrotowego 2011 r. ....	17
8. Wykaz akcji spółki Binary Helix S.A. posiadanych przez Członków Zarządu Spółki na dzień 31.12.2011 r..	18
9. Charakterystyka zatrudnienia .....	18
10. Aktualna i przewidywana sytuacja finansowa Spółki .....	19
11. Podsumowanie .....	19

## 1. Podstawowe dane

---

### 1.1. Dane organizacyjne

Firma	Binary Helix S.A.
Forma prawna	Spółka Akcyjna
Siedziba	Kraków
Adres	ul. Dietla 99/4a, 31-031 Kraków
Adres korespondencyjny	ul. Mikołowska 97, 43-100 Tychy
Telefon	+48 (32) 227 99 54
Faks	+48 (32) 227 99 56
Adres poczty elektronicznej	biuro@binaryhelix.eu
Adres strony internetowej	www.binaryhelix.eu
NIP	677-23-16-048
REGON	120754980
KRS	0000393537

### 1.2. Przedmiot działalności spółki zgodnie z PKD

Przedmiotem przeważającej działalności spółki Binary Helix S.A. wg PKD są:  
7219Z (PKD 2007) badania naukowe i prace rozwojowe w dziedzinie pozostałych nauk przyrodniczych i technicznych; prace badawczo-rozwojowe w dziedzinie nauk technicznych

### 1.3. Czas trwania spółki

Spółka akcyjna Binary Helix jest spółką utworzoną na czas nieokreślony.

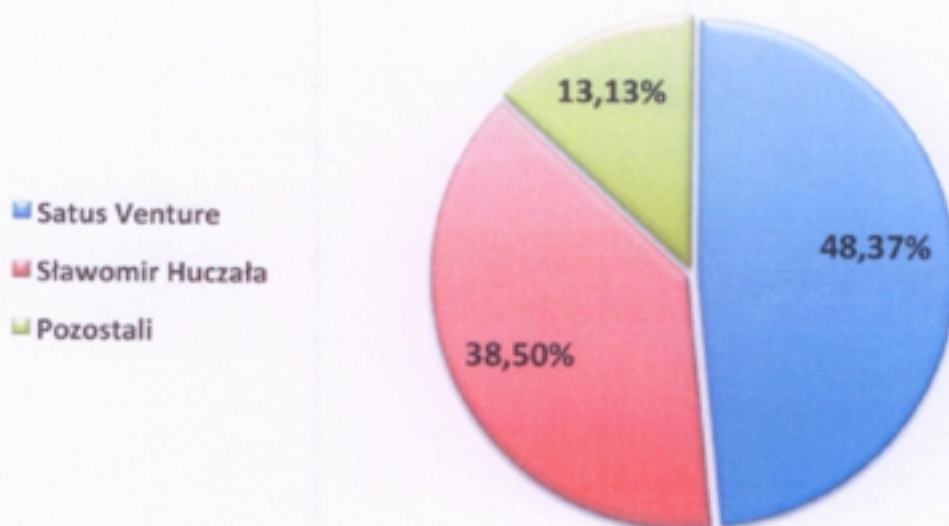
### 1.4. Kapitał zakładowy

Na dzień 31.12.2011 roku kapitał zakładowy spółki wynosił 337 632,10 zł (słownie: trzysta trzydzieści siedem tysięcy sześćset trzydzieści dwa złote dziesięć groszy) i dzielił się na 3 376 321 akcji o wartości nominalnej 0,10 PLN (słownie: dziesięć groszy) każda.



Struktura akcjonariatu przedstawia się następująco:

Akcjonariusz	Seria akcji	Liczba akcji	Liczba głosów	Udział w kapitale zakładowym	Udział w ogólnej liczbie głosów
Satus Venture	B	1.633.000	1.633.000	48,37%	48,37%
Sławomir Huczała	A, B	1.300.000	1.300.000	38,50%	38,50%
Pozostali	B, C, D	443.321	443.321	13,13%	13,13%
Suma		3.376.321	3.376.321	100,00%	100,00%



#### 1.5. Organy spółki

Organami Spółki są:

- Walne Zgromadzenie
- Rada Nadzorcza
- Zarząd

##### Zarząd

Organem kierującym Spółką jest Zarząd. Zarząd jest jednoosobowy. Na dzień 31.12.2011 r. w skład Zarządu wchodził Prezes Zarządu Sławomir Huczała.

Zarząd Spółki pracował w składzie:

Sławomir Huczała – Prezes Zarządu od 18.09.2008 r. do nadal

Janusz Talar – Wiceprezes Zarządu od 27.01.2011 r. do 03.03.2011 r.

Kompetencje i zasady pracy Zarządu Binary Helix S.A. określone zostały w następujących dokumentach:

- Statut Spółki,
- Regulamin Zarządu,
- Dobre praktyki spółek notowanych na NewConnect,
- Obowiązujące przepisy prawne.



#### **Rada Nadzorcza**

Organem kontrolnym Spółki jest Rada Nadzorcza. Na dzień 31.12.2011 r. w skład Rady Nadzorczej wchodził:

- Jacek Kłeczek – Przewodniczący Rady Nadzorczej
- Grzegorz Banaś – Wiceprzewodniczący Rady Nadzorczej
- Krzysztof Bełech – Członek Rady Nadzorczej
- Andrzej Soczek – Członek Rady Nadzorczej
- Marcin Kluska – Członek Rady Nadzorczej

Rada Nadzorcza pracowała w składzie:

Krzysztof Boruta – Wiceprzewodniczący Rady Nadzorczej od dnia 28.12.2010 r. do dnia 12.01.2011 r.

Marzena Lora – Wiceprzewodnicząca Rady Nadzorczej od dnia 13.01.2011 r. do dnia 11.10.2011 r.

Jacek Kłeczek – Przewodniczący Rady Nadzorczej od dnia 02.11.2010 r. do nadal

Krzysztof Bełech – Członek Rady Nadzorczej od dnia 12.10.2011 r. do nadal

Grzegorz Banaś – Członek Rady Nadzorczej od dnia 28.12.2010 r. do 20.12.2011 r.

Grzegorz Banaś – Wiceprzewodniczący Rady Nadzorczej od dnia 20.12.2011 r. do nadal

Andrzej Soczek – Członek Rady Nadzorczej od dnia 12.08.2011 r. do nadal

Marcin Kluska – Członek Rady Nadzorczej od dnia 12.08.2011 r. do nadal

Rada Nadzorcza Binary Helix S.A. działa w oparciu o:

- Statut Spółki
- Regulamin Rady Nadzorczej
- Dobre praktyki spółek notowanych na NewConnect
- Obowiązujące przepisy prawne

#### **Prokurenci:**

Janusz Talar – Prokurent od dnia 04.03.2011 do nadal

## **2. Informacje ogólne**

---

### **2.1. Bieżąca działalność**

W 2011 roku Spółka wygenerowała przychody netto ze sprzedaży produktów, towarów i materiałów w kwocie 1.794,30 tys. zł, przy czym w porównaniu do 2010 r. wzrosły one o ponad 317%. Zysk netto Emitenta za cztery kwartały 2011 r. wyniósł 429,73 tys. zł i w porównaniu do wyniku z 2010 r. wzrósł on aż o ponad 1136%, kiedy to zysk netto ukształtował się na poziomie 28,77 tys. zł.

Wartym podkreślenia osiągniętego wyniku jest fakt, iż pierwotna prognoza zakładała pozyskanie w ramach emisji akcji serii D kapitału w wysokości ok. 0,5 mln zł. W obliczu trudnej sytuacji na rynku kapitałowym, oferta akcji serii D została uplasowana na niższym od zakładanego poziomu tj. ok. 0,2 mln zł. W związku z tym realizacja zakładanych prognoz była trudniejsza do wykonania, niemniej dzięki podjętym energicznym działaniom Zarządu, Spółka osiągnęła, a nawet nieco przekroczyła zakładane na 2011 rok wyniki finansowe.

W zakresie prognozowanych przychodów ze sprzedaży produktów, towarów i materiałów na okres 2011 roku Emitent osiągnął 1.794,30 tys. zł, co oznacza 98,91% realizacji prognozy, która zakładała wypracowanie 1814,00 tys. zł. Ponadto, w zakresie prognozowanego zysku netto w 2011 roku Spółka osiągnęła 355,86 tys. zł, co oznacza 112,61% realizacji prognozy zysku netto, wobec zakładanych 316 tys. zł.



Trudności, które napotkała Spółka w 2011 roku, a zwłaszcza przesunięcie terminu otrzymania środków do dyspozycji oraz mniejsza od zaplanowanej druga oferta akcji serii D, spowodowała rewizję planów ich zagospodarowania, zwłaszcza na cele rozwoju i sprzedaży produktów oraz organizacji działów: handlowego i serwisu reduktorów. Zarząd Spółki uważa, że opóźnienie w realizacji planu w trakcie 2011 roku zostało nadrobione, stąd też kolejnym celem jest realizacja założonych planów długoterminowych. Zarząd Emitenta podejmuje działania, aby założony skumulowany wynik finansowy na te lata został osiągnięty. Duże wartości zawartych kontaktów, oraz poważne ilości urządzeń zadeklarowane do kontraktów przez partnerów, zdaniem Zarządu Spółki, pozwalają na realizację ogłoszonych planów.

Od początku 2011 r. Zarząd Emitenta podejmował działania dynamizujące rozwój Binary Helix S.A., w szczególności w zakresie pozyskania finansowania na dalsze prowadzenie działalności oraz zmian organizacyjnych celem debiutu Spółki na rynku NewConnect. W tym kontekście należy wspomnieć, iż w marcu 2011 r. do Emitenta dołączył nowy wspólnik, spółka prawa cypryjskiego Ayawa Investments Limited. W tym samym czasie dokonano konwersji pożyczki od Satus Venture na udziały w podwyższonym kapitale zakładowym.

Z uwagi na dalsze potrzeby kapitałowe w okresie 9 maja – 18 lipca 2011 r. zawarto umowy inwestycyjne z nowymi inwestorami, którzy zasilili Spółkę środkami finansowymi, umożliwiając tym samym zwiększenie jej dynamiki rozwoju. Ponadto, w sierpniu 2011 r. nastąpiła rejestracja przekształcenia Binary Helix sp. z o.o. w Binary Helix S.A.

We wrześniu 2011 r. Emitent zawarł dwie istotne umowy na sprzedaż urządzeń oraz praw do ich wytwarzania, potwierdzając gotowość do masowej dystrybucji głównych produktów Spółki. Zgodnie z opinią Zarządu, zawarcie niniejszych umów ma kluczowe znaczenie w zakresie realizacji prognozowanych wyników finansowych.

W dniu 15 listopada 2011 roku odbył się uroczysty debiut Spółki na Rynku NewConnect wraz z którym odbyło się pierwsze notowanie PDA serii D. Ponadto, już w dniu 27 grudnia 2011 roku odbyło się pierwsze notowanie akcji serii B, C i D.

W IV kwartale 2011 r., Binary Helix S.A. odnotowała istotny wzrost przychodów ze sprzedaży kluczowych urządzeń Spółki, tj. Reduktor oraz RotoScreen. O fakcie realizacji z końcem 2011 roku zamówienia na ponad 100 szt. reduktorów napięcia do oszczędzania energii elektrycznej oraz na ponad 40 urządzeń widmowych Rotoscreen, którego łączna wartość przekroczyła kwotę 1 mln zł netto, Emitent poinformował raportem bieżącym EBI nr 1/2012. Należy wskazać, iż sprzedaż tych urządzeń spowodowała osiągnięcie zakładanych zysków i realizację prognoz finansowych, które zostały zamieszczone w Dokumencie Informacyjnym.

## **2.2. Rozwój Spółki**

Rok 2011 obfitował w wiele zdarzeń mających kluczowe znaczenie w obszarze rozwoju działalności gospodarczej Spółki. W pierwszej kolejności dopełniono wszelkich formalności związanych z zarejestrowaniem podwyższenia kapitału, debiutem na NewConnect oraz rejestracją i obrotem najpierw praw do akcji, a w następnej kolejności akcji.

Przy współpracy z Autoryzowanym Doradcą, wdrożono w spółce procedury związane z zachowaniem bezpieczeństwa informacyjnego, zgodnie z obowiązującymi standardami oraz przeszkolono osoby odpowiedzialne za politykę informacyjną Spółki.

Przekazano do publicznej wiadomości informacje dotyczące zakresu stosowanych przez Spółkę zasad zawartych w dokumencie „Dobre Praktyki Spółek Notowanych na NewConnect”, których realizację spółka rozpoczęła już w czwartym kwartale 2011 roku (Raport bieżący EBI nr 8/2011).

W ramach realizacji celów rozwojowych określonych w Dokumencie Informacyjnym na 2011 rok oraz na lata następne prowadzono liczne rozmowy i konsultacje techniczne z podmiotami z branży górniczej. Dzięki



temu na dzień składania niniejszego raportu zaowocowało to już podpisaniem pierwszej umowy w tym zakresie.

W okresie objętym niniejszym raportem odbywały się również liczne spotkania z udziałem Zarządu Spółki dotyczące dystrybucji urządzeń, zwłaszcza sterowników do oszczędzania energii elektrycznej. Przeszkolono kilkanaście kolejnych grup serwisowych z terenu całego kraju, dokonujących audytu i montażu reduktorów.

Prowadzono również intensywne prace nad sprecyzowaniem odpowiedniego zakresu oraz szczegółowym opisem technologii, która będzie podlegała w najbliższym czasie zastrzeżeniom patentowym.

W ostatnim kwartale 2011 roku dokonano sprzedaży znaczącej partii reduktorów oraz elektroniki do wyświetlaczy reklam Rotoscreen.

W związku z powyższymi zdarzeniami, Zarząd Binary Helix S.A. zwraca uwagę, na dynamiczny rozwój Spółki w okresie roku obrotowego 2011, a także dalszą intensyfikację prowadzonej działalności w latach następnych.

### 2.3. Pozycja na rynku

Zgodnie z zamiarami Zarządu Spółki głównym zadaniem, a zarazem celem w 2011 roku był rozwój i sprzedaż reduktorów – sterowników do oszczędzania energii elektrycznej w obwodach oświetleniowych oraz wyświetlaczy widmowych RotoScreen. W przyjętej strategii rozwoju Spółka zakładała istotny wzrost pozycji konkurencyjnej, przy jednoczesnym zwiększaniu skali prowadzonej działalności.

Podjęte przez Zarząd działania doprowadziły do podpisania na początku 2012 roku dwóch istotnych umów, na dystrybucję reduktorów oraz w celu komercjalizacji projektów dla branży górniczej. Prowadzone są dalsze zaawansowane rozmowy i zajmowane są nowe rynki dotąd dla Spółki niedostępne. Tym samym Spółka umacnia swoją pozycję w stosunku do innych firm, a oferta dla Klienta staje się coraz bardziej kompleksowa i dopasowana do jego oczekiwań.

## 3. Działalność Spółki w 2011 r.

### 3.1. Istotne wydarzenia w 2011 r.

<b>29 marca 2011</b>	Nadzwyczajne Zgromadzenie Wspólników spółki Binary Helix sp. z o.o. podjęło uchwałę nr 2 w sprawie podwyższenia kapitału zakładowego do kwoty 305.300,00 zł poprzez emisję 453 udziałów o wartości nominalnej 100,00 zł każdy. Wszystkie nowe udziały zostały w całości pokryte wkładem pieniężnym, w tym w części objętej przez Satus nastąpiła konwersja pożyczki. W wyniku wykonania umowy inwestycyjnej z dn. 29 marca 2011 r. 333 nowych udziałów przyznano funduszowi Satus, a 120 nowych udziałów przyznano spółce prawa cypryjskiego Ayawa Investments Limited (Repertorium A nr 938/2011). W tym samym dniu zawarto umowę inwestycyjną pomiędzy inwestorem, tj. spółką prawa cypryjskiego Ayawa Investments Limited, spółką Binary Helix sp. z o.o. a ówczesnymi wspólnikami, tj. Panem Sławomirem Huczala i funduszem Satus w przedmiocie wejścia kapitałowego wkładem finansowym przez nowego inwestora i objęcia przez niego udziałów w podwyższonym kapitale zakładowym Binary Helix sp. z o.o. Na podstawie niniejszej umowy dokonano również konwersji udzielonej przez fundusz Satus pożyczki z dnia 16 września 2008 r. w łącznej kwocie 700.000,00 zł w zamian za objęcie udziałów w podwyższonym kapitale zakładowym poprzednika prawnego Emitenta.
<b>13 lipca 2011</b>	Rejestracja w KRS podwyższenia kapitału zakładowego spółki Binary Helix sp. z o.o. do kwoty 305.300,00 zł wynikająca z uchwały nr 2 Nadzwyczajnego Zgromadzenia Wspólników poprzednika prawnego Emitenta z dnia 29 marca 2011 r.



21 lipca 2011	Nadzwyczajne Zgromadzenie Wspólników Binary Helix sp. z o.o. podjęło uchwałę nr 1 w sprawie przekształcenia Binary Helix spółka z ograniczoną odpowiedzialnością w Binary Helix Spółka Akcyjna. Na mocy przedmiotowej uchwały dokonano określenia kapitału zakładowego spółki przekształconej na 305.300,00 zł, który dzielił się na 3.053.000 akcji o wartości nominalnej 0,10 zł każda, w tym: 660.000 akcji zwykłych imiennych serii A i 2.393.000 akcji zwykłych na okaziciela serii B. Akcje serii A i B zostały wydane wspólnikom spółki przekształconej w zamian za posiadane udziały w spółce Binary Helix sp. z o.o. (Repertorium A nr 3271/2011).
12 sierpnia 2011	Na mocy postanowienia Sądu Rejonowego dla Krakowa-Śródmieścia w Krakowie, XI Wydział Gospodarczy Krajowego Rejestru Sądowego, Emitent został wpisany do Krajowego Rejestru Sądowego pod numerem KRS 0000393537.
26 sierpnia 2011	Podjęcie uchwał przez Nadzwyczajne Walne Zgromadzenie Spółki w sprawie podwyższenia kapitału zakładowego do kwoty nie większej niż 357.082,50 zł w drodze emisji akcji zwykłych na okaziciela serii C i D w łącznej ilości nie większej niż 517.825 akcji oraz w sprawie wyrażenia zgody na ubieganie się o wprowadzenie akcji Spółki serii B, C i D oraz praw do akcji serii C i D do Alternatywnego Systemu Obrotu na rynku NewConnect prowadzonym przez spółkę Giełda Papierów Wartościowych w Warszawie S.A. (Repertorium A nr 3896/2011).
23 września 2011	Zawarcie dwóch istotnych umów handlowych z podmiotami zewnętrznymi na sprzedaż Reduktorów zużycia energii elektrycznej w obwodach oświetleniowych oraz praw do ich wytwarzania, a także sprzedaż elektroniki do wyświetlaczy widmowych RotoScreen celem wyprodukowania urządzeń i praw do ich wytwarzania. W ramach zawartych umów Emitent będzie otrzymywał wynagrodzenie za sprzedane urządzenia oraz miesięczne opłaty licencyjne, w związku ze sprzedażą praw do ich wytwarzania, które zostało udzielone na okres 2 lat. W opinii Zarządu Emitenta niniejsze umowy będą mieć istotny wpływ na wyniki finansowe Binary Helix S.A., ze względu na rozpoczęcie masowej dystrybucji urządzeń Spółki poprzez kluczowych partnerów biznesowych.
15 listopada 2011	Uroczysty debiut Spółki na Rynku NewConnect wraz z którym odbyło się pierwsze notowanie PDA serii D.
1 grudnia 2011	Rejestracja przez Sąd podwyższenia kapitału zakładowego spółki do kwoty 337 632,10 zł. W wyniku powyższego kapitał zakładowy Spółki składa się z 3.376.321 (słownie: trzy miliony trzysta siedemdziesiąt sześć tysięcy trzysta dwadzieścia jeden) akcji, o wartości nominalnej 0,10 zł (słownie: dziesięć groszy) każda.
6 grudnia 2011	Publikacja oświadczenia Zarządu w zakresie stosowanych przez Spółkę zasad zawartych w Załączniku Nr 1 do Uchwały Nr 795/2008 Zarządu Giełdy Papierów Wartościowych w Warszawie S.A. z dnia 31 października 2008 r. "Dobre Praktyki Spółek Notowanych na NewConnect", zmienionych Uchwałą Nr 293/2010 Zarządu Giełdy Papierów Wartościowych w Warszawie S.A. z dnia 31 marca 2010 r. w sprawie zmiany dokumentu "Dobre Praktyki Spółek Notowanych na NewConnect".
23 grudnia 2011	Ostatni dzień notowań prawami do akcji zwykłych na okaziciela serii D.
27 grudnia 2011	Na podstawie uchwały nr 1549/2011 z dnia 21 grudnia 2011 r. Zarządu Giełdy Papierów Wartościowych w Warszawie S.A. oznaczono 27.12.2011 r. dniem pierwszego notowania w alternatywnym systemie obrotu na rynku NewConnect akcji zwykłych na okaziciela spółki Binary Helix S.A. serii B, C, D.

### 3.2. Istotne wydarzenia po zakończeniu roku obrotowego 2011 r.

2 lutego 2012	Zawarcie umowy ramowej pomiędzy Emitentem a spółką POL-TV MULTIMEDIA sp. z o.o. z siedzibą w Opolu Zawarta umowa określa warunki współpracy w zakresie podejmowanych wspólnie przez obie strony działań mających na celu sprzedaż, montaż i obsługę serwisową 22 różnych typów reduktorów zużycia energii elektrycznej w obwodach oświetleniowych. Umowa została zawarta na czas określony do dnia 1 lutego 2015 r. Emitent jako producent odpowiedzialny jest m.in. za prawidłową realizację umowy w części
------------------	---



	<p>produkcyjno-dystrybucyjnej, jakość i gwarancję urządzeń, a także za terminy ich dostaw. Dystrybutor z kolei jest obowiązany m.in. przestrzegać terytorialnego zasięgu swoich działań handlowych, tj. województwo opolskie, dolnośląskie oraz szpitale i sanatoria na terenie Polski, samodzielnie i na własny koszt prowadzić działania marketingowe, a także zaniechać w okresie trwania umowy jakichkolwiek działań konkurencyjnych.</p>
7 lutego 2012	<p>Zawarcie umowy ramowej pomiędzy Emitentem a spółką z branży górniczej. Umowa została zawarta na wytworzenie zdalnego systemu monitoringu ruchu górotworu. Głównym celem projektu jest stworzenie mechanizmu do wczesnego ostrzegania przed zagrożeniami wynikającymi ze zdarzeń sejsmicznych takich jak tąpnięcia, zawały czy wypiętrzenie górotworu. Wdrożenie systemu w znaczny sposób podniesie bezpieczeństwo pracy w podziemiu kopalni. Projekt jest unikatowym rozwiązaniem na skalę światową. W ramach podpisanej umowy możliwa będzie równoległa realizacja innych projektów dla branży górniczej.</p> <p>Zgodnie z treścią zawartej umowy Emitent otrzymywać będzie od Zamawiającego wynagrodzenie stanowiące koszty realizacji projektu przez Emitenta powiększone o odpowiednią wysokość marży płatne w ramach realizacji harmonogramu danego projektu. Emitentowi przysługuje również dodatkowe wynagrodzenie miesięczne stanowiące odpowiedni procent marży od zawartych kontraktów przez Zamawiającego na wdrożenie systemu. Emitent będzie miał prawo do dodatkowego wynagrodzenia również po zakończeniu niniejszej umowy przez okres 10 lat.</p>
7 lutego 2012	<p>Rada Nadzorcza Emitenta podjęła uchwałę nr 1/II/2012 w sprawie wyboru biegłego rewidenta do badania sprawozdania finansowego Spółki za rok obrotowy 2011. Rada Nadzorcza dokonała wyboru spółki HLB M2 Audyt Sp. z o.o. Sp. k. z siedzibą w Warszawie. Podmiot ten wpisany jest na listę podmiotów uprawnionych do badania sprawozdań finansowych prowadzoną przez Krajową Izbę Biegłych Rewidentów pod numerem 3697.</p>
24 maja 2012	<p>Ogłoszenie o zwołaniu na dzień 22 czerwca 2012 r. na godzinę 11:00 Zwyczajnego Walnego Zgromadzenia Spółki, które odbędzie się w hotelu AROS w Tychach (43-100), przy ul. Oświęcimskiej 51.</p>
4 czerwca 2012	<p>Podpisanie przez Spółkę umowy dystrybucyjnej ze spółką z branży ochrony osób i mienia Blackwall Security Ltd z siedzibą w Londynie. Zawarta umowa określa warunki współpracy w zakresie podejmowanych wspólnie przez obie strony działań mających na celu sprzedaż na rynku brytyjskim różnych urządzeń Spółki m.in. Sky Track, Sky Guardian, MediaComBasic oraz CyberDog.</p> <p>W przypadku pomyślności pierwszego etapu współpracy z BWS, Zarząd Emitenta szacuje wartość niniejszego kontraktu na kwotę ok. 1 mln zł w 2012 roku.</p>
5 czerwca 2012	<p>Zawarcie umowy na produkcję urządzeń, w pierwszej kolejności reduktorów, z dużą firmą specjalizującą się wytwarzaniu urządzeń elektronicznych oraz szaf rozdzielni elektrycznych. Poprzez zawarcie umowy zabezpieczony został odpowiedni potencjał produkcyjny dla napływających zamówień na urządzenia na rok 2012. Dodatkowo zostanie utworzony stan magazynowy, co przyspieszy realizację zamówień, a także zostaną wdrożone dodatkowe systemy kontroli jakości na etapie produkcyjnym.</p>

#### 4. Czynniki ryzyka związane z prowadzoną działalnością

##### 4.1. Ryzyko związane z celami strategicznymi

Binary Helix S.A. w swojej strategii rozwoju zakłada istotny wzrost pozycji konkurencyjnej, przy jednoczesnym zwiększaniu skali prowadzonej działalności. Strategia ta realizowana była w okresie IV kwartału 2011 r. oraz w latach kolejnych. Emitent skupia się przede wszystkim na intensyfikacji prac rozwojowych i sprzedażowych opracowanych przez siebie urządzeń, ze szczególnym uwzględnieniem reduktorów zużycia energii elektrycznej w obwodach oświetleniowych oraz wyświetlaczy widmowych RotoScreen. Ponadto spółka



zakłada realizację czterech rewolucyjnych projektów, tj. Nanoreduktora, turbin wiatrowych w kształcie helix, CyberDog oraz projektów dla przemysłu górniczego z zakresu bezprzewodowej transmisji danych.

Realizacja założeń strategii rozwoju Emitenta w dużym stopniu uzależniona jest od zdolności Spółki do adaptacji warunków branży, w ramach której Spółka prowadzi działalność. Obszar nowoczesnych technologii odznacza się zmiennymi warunkami działalności oraz niskim poziomem nasycenia konkurencyjnych podmiotów. Działania Spółki, które okażą się nietrafne w wyniku złej oceny otoczenia rynkowego, bądź nieumiejętnego dostosowania się do zmiennych warunków tego otoczenia, mogą mieć istotny negatywny wpływ na działalność, sytuację finansowo-majątkową oraz na wyniki Emitenta. Istnieje zatem ryzyko nieosiągnięcia części lub wszystkich założonych celów strategicznych. W związku z tym przychody i zyski osiągane w przyszłości przez Emitenta zależą od jego zdolności do skutecznej realizacji opracowanej długoterminowej strategii. Spółka redukuje przedmiotowe ryzyko odnoszące się do realizacji planowanych projektów poprzez gruntowne analizy wykonalności, a także budżetowanie kosztów wykonania w oparciu o doświadczenia bieżąco realizowanych przedsięwzięć. Ponadto w celu ograniczenia ryzyka celów strategicznych, Zarząd na bieżąco analizuje czynniki mogące mieć potencjalnie niekorzystny wpływ na działalność i wyniki Spółki, a w razie potrzeby podejmuje niezbędne decyzje i działania.

#### **4.2. Ryzyko związane z uzależnieniem od głównych dostawców**

Binary Helix S.A. zajmuje się opracowaniem wysoce innowacyjnych produktów i technologii z branży elektronicznej oraz ich komercjalizacją, a na model działalności Emitenta składa się w szczególności całkowity outsourcing procesu wytwarzania urządzeń. Zlecany jest on podmiotom zewnętrznym w kraju jak również zagranicą. Pomimo, iż zakładany model likwiduje konieczność angażowania własnych zasobów, w tym tworzenia linii produkcyjnych dla każdego typu produktów, istnieje ryzyko uzależnienia Spółki od głównych dostawców, w szczególności od producentów urządzeń Emitenta, a także dostawców części elektronicznych oraz obudów. Ponadto, branża w której działa Spółka wrażliwa jest na załamania rynku producentów chipów i układów elektronicznych, co odczuwalne było np. po załamaniu się rynku w Japonii oraz powodziach w Chinach. W związku z tym, w przypadku utraty jednego lub kilku dostawców w przyszłości, bieżąca działalność Emitenta mogłaby być narażona na przejściowe trudności wynikające z konieczności nawiązania współpracy z nowymi kontrahentami. Takie przemiany mogłyby w krótkotrwały sposób wpłynąć negatywnie na tempo rozwoju Spółki. Jednakże, w opinii Zarządu Emitenta niniejsze ryzyko należy ocenić jako niskie, a ponadto jest ono minimalizowane poprzez współpracę z kilkoma producentami urządzeń oraz dostawcami części elektronicznych i obudów. Spółka podejmuje także działania zmierzające do pozyskiwania kolejnych kontrahentów, którzy w przyszłości w przypadku zajęcia takiej potrzeby, mogliby pełnić funkcję dostawcy czy producenta dla Emitenta. Ponadto, dotychczasowa historia wskazuje, iż po okresach zachwiania strony podażowej, branża elektroniczna stosunkowo szybko wraca do poziomu równowagi.

#### **4.3. Ryzyko związane z uzależnieniem od głównych odbiorców**

Na dzień sporządzenia niniejszego sprawozdania Emitent posiada czterech głównych odbiorców w postaci zewnętrznych podmiotów, którzy zarządzają zorganizowaną siecią sprzedaży urządzeń Emitenta. Spółka znaczną część generowanych przychodów uzyskuje w związku z realizacją umów zawartych z tymi kontrahentami. W związku z tym Spółka minimalizuje ryzyko uzależnienia od głównych odbiorców. Powyższy czynnik ryzyka jest minimalizowany z uwagi na zawarte umowy handlowe, które regulują wzajemne prawa i zobowiązania, w tym ceny, a ponadto Spółka prowadzi działania zmierzające do stopniowego uniezależnienia Emitenta od głównych odbiorców i pozyskiwania nowych odbiorców i nowych rynków zbytu, w tym zagranicznych. W opinii Zarządu Emitenta na obecnym etapie rozwoju, posiadanie partnerów o silnej pozycji rynkowej przynosi istotne korzyści dla samej Spółki, tym niemniej posiada opracowane plany awaryjne ograniczające zagrożenia związane z utratą głównych odbiorców produktów Emitenta.



#### **4.4. Ryzyko związane z ochroną wartości intelektualnych**

Niektóre aspekty działalności Emitenta, w tym opracowywane technologie, mogą podlegać ochronie praw intelektualnych. Zarząd Spółki deklaruje, iż będzie podejmował starania, aby tę działalność chronić w Polsce i za granicą. Istnieje jednak ryzyko, iż mogą nastąpić próby kopiowania rozwiązań lub technologii przez podmioty konkurencyjne, co może mieć negatywny wpływ na działalność Emitenta i jego wyniki finansowe. Ponadto, istnieje ryzyko, iż mimo ochrony praw intelektualnych zagranicą, konkurenci z krajów gdzie ochrona praw intelektualnych jest słabo rozwinięta i jej egzekwowanie ograniczone będą próbować kopiować urządzenia lub technologie Emitenta mimo prawnego zakazu w tym kraju. Na minimalizację tego czynnika ryzyka wpływa także fakt, iż urządzenia Emitenta projektowane są w technologii FPGA (ang. Field Programmable Gate Array), przez co opracowywane urządzenia stają się bardzo trudne do skopiowania. Zarząd Spółki pragnie podkreślić, iż intencją Spółki jest racjonalne zabezpieczenie jej praw autorskich poprzez odpowiednie zgłoszenia patentowe.

#### **4.5. Ryzyko związane z wysokimi nakładami na prace badawczo-rozwojowe**

Działalność Binary Helix S.A. polega na wdrażaniu opracowywaniu i komercjalizacji wysoce innowacyjnych produktów i technologii z branży elektronicznej. Dotychczas Emitent opracował technologie i produkty z obszaru nowatorskich nośników reklamowych, telemetrii, monitoringu obiektów i pojazdów oraz systemów sterowania tzw. Inteligentnym Domem. W związku z tym Emitent ponosi wysokie nakłady inwestycyjne na prace badawczo-rozwojowe na opracowanie technologii oraz wykonanie prototypów urządzeń. Należy wskazać, iż największą pozycję w majątku Emitenta na dzień 31 grudnia 2011 r. stanowiły rozliczenia międzyokresowe, obejmujące nakłady na prace rozwojowe. Poniesione nakłady wyniosły łącznie 2 467,44 tys. zł, co stanowi 51,04% sumy aktywów. Emitent nie przeprowadził testów na utratę wartości tych składników aktywów. Gdyby takie testy zostały przeprowadzone i istniałoby duże prawdopodobieństwo, że składniki aktywów nie przyniosą w przyszłości, w znaczącej części lub w całości, przewidywanych korzyści ekonomicznych, to ewentualna różnica do ceny sprzedaży netto (lub w przypadku jej braku do inaczej ustalonej wartości godziwej) musiałby zostać objęta odpisami aktualizacyjnymi. W takim przypadku odpis aktualizujący zostałby wniesiony w ciężar pozostałych kosztów operacyjnych, wpływając istotnie na wyniki finansowe Spółki. Należy wskazać, iż na koniec 2011 r. ok. 22,96% wartości nakładów inwestycyjnych Emitenta było zaangażowanych w pozostałe projekty, co do których w dalszym ciągu prowadzone były prace badawczo-rozwojowe, a w przypadku niektórych wykonywane były ich prototypy. W związku z tym ryzyko braku pewności co do wpływów korzyści ekonomicznych równym co najmniej poniesionym nakładom na te projekty jest największe.

Tym niemniej, należy także wskazać, iż Zarząd podejmuje działania zmierzające do osiągnięcia przychodów ze sprzedaży związanych z realizowanymi projektami. Część działań komercyjnych przyniosła efekty w postaci zawartych umów. Ponadto, w przypadku trzech technologii Spółki, objętych licencją, przychody ze sprzedaży każdej technologii przewyższyły koszty poniesione na ich opracowanie. Istotny w tym względzie jest fakt, że Spółka nadal posiada te technologie, w związku z czym może je dalej rozwijać oraz sprzedawać licencje na ich użytkowanie lub wyprodukowane na ich podstawie gotowe produkty, osiągając w ten sposób cele ekonomiczne. Sprzedane zostało natomiast jedynie prawo do korzystania z danej technologii na zasadzie licencji. W ocenie Zarządu Spółki, środki poniesione na rozwój opracowywanych przez Emitenta technologii zwrócą się w całości, a ponadto przyniosą założone zyski dla Spółki.

#### **4.6. Ryzyko związane z procesami produkcyjnymi**

W związku z modelem działalności Emitenta zakładającym pełny outsourcing wytwarzania urządzeń, istnieje ryzyko, że po stronie wykonawcy wystąpią problemy związane z zakłóceniami procesu produkcyjnego lub wadliwym jego przebiegiem spowodowanym m.in. błędami ludzkimi, wadliwym działaniem urządzeń lub systemów, błędami w procedurach, czynnikami zewnętrznymi bądź też zdarzeniami losowymi. Pomimo ograniczonego wpływu na działania wykonawcy, w celu minimalizacji niniejszego czynnika ryzyka Spółka eliminuje powstające błędy proceduralne we wczesnym etapie produkcji oraz dokonuje szczegółowych testów produkowanych urządzeń. Należy również zwrócić uwagę, iż każda sprzedaż danego produktu poprzedzana jest





testową dystrybucją, co pozwala uniknąć powstawania nieprawidłowości w momencie masowej komercjalizacji urządzeń Emitenta.

#### **4.7. Ryzyko związane z błędami ludzkimi**

Emitent zajmuje się opracowywaniem i komercjalizacją wysoce innowacyjnych produktów i technologii z branży elektronicznej, dlatego też w pewnym stopniu jest narażony na ryzyko związane z błędami ludzkimi, które jest niemożliwe do całkowitego ograniczenia. Konsekwencją jego ziszczenia może być niezadowolenie klientów, utrata zaufania do Emitenta, a nawet rezygnacja z zakupu produktów oferowanych przez Spółkę. Emitent minimalizując wystąpienie przedmiotowego ryzyka, przeprowadza szereg testów swoich urządzeń, a ponadto przykładą szczególną uwagę do kompetencji i doświadczenia zatrudnianych pracowników. W tym zakresie istotnym atutem Spółki jest zespół doświadczonych konstruktorów oraz programistów o najwyższych kwalifikacjach.

Dla uniknięcia ewentualnych błędów ludzkich i ich konsekwencji ekonomicznych dla spółki, wdrożono i utrzymuje się wysoki poziom kontroli. Spółka posiada Certyfikat Systemu Jakości ISO 9001:2000.

#### **4.8. Ryzyko związane z utratą zaufania klientów**

Binary Helix S.A. opracowuje i komercjalizuje urządzenia elektroniczne o najwyższym stopniu innowacyjności, dlatego też ze względu na m.in. specyficzne cechy produktów, zakładany model pełnego outsourcingu procesu ich wytwarzania, a także z uwagi na inne czynniki, istnieje ryzyko utraty zaufania klientów i jego negatywnego wpływu na wyniki finansowe Emitenta. Ryzyko to minimalizowane jest m.in. poprzez gruntowne testy oraz monitoring jakości urządzeń. Ponadto, prawidłowe działanie reduktorów zużycia energii elektrycznej w obwodach oświetleniowych oraz wyświetlaczy widmowych RotoScreen zainstalowanych u klienta uzależnione jest od prawidłowego działania infrastruktury oraz serwerów Emitenta. Spółka w tym celu posiada całodobowy serwis, który czuwa nad stanem systemów dbając o jak najwyższą funkcjonalność urządzeń.

#### **4.9. Ryzyko związane z karami za niewykonanie lub nieterminowe wykonanie zleceń**

Charakter prowadzonej przez Emitenta działalności wiąże się z zawieraniem umów handlowych z kontrahentami. W tych umowach Spółka zobowiązuje się do zapłacenia kar umownych, w przypadku niewykonania lub nieterminowego wykonania zleceń. Sytuacja ta rodzi ryzyko wystąpienia przez kontrahentów z roszczeniem zapłaty kar umownych lub odstąpienia od umowy w przypadku gdy Emitent niewłaściwie lub w ogóle nie wywiąże się z realizowanych umów, co może istotnie wpłynąć na pogorszenie wyniku finansowego Emitenta. Kary umowne, zastrzeżone w umowach, utrzymywane są na możliwie niskim poziomie oraz proporcjonalnie do przychodów generowanych przez współpracę z danym klientem. Należy podkreślić, że w dotychczasowej historii działalności Emitenta nie wystąpiła sytuacja skutkująca zobowiązaniem do zapłaty ani zapłatą kar umownych.

#### **4.10. Ryzyko związane z niespłacalnością należności od odbiorców**

Na dzień sporządzenia sprawozdania Spółka nie posiada licznej grupy odbiorców, a znaczna część generowanych przychodów ze sprzedaży produktów, towarów i materiałów Spółki, uzyskiwana jest poprzez współpracę z czterema głównymi partnerami biznesowymi. W związku z tym, istnieje ryzyko niespłacalności należności od odbiorców, w szczególności od głównych partnerów, co może wynikać z okresowych bądź też trwałych trudności klientów Spółki w terminowym regulowaniu płatności wynikających z zawartych z Binary Helix S.A. umów. Sytuacja taka może niekorzystnie wpłynąć na wyniki finansowe i wskaźniki płynności Emitenta.

W celu minimalizacji niniejszego ryzyka, Spółka wdrożyła odpowiednie procedury wewnętrzne, których zadaniem jest bieżące monitorowanie i kontrola płatności z tytułu zawartych umów. Zgodnie z oświadczeniem Zarządu Spółki, dotychczasowa współpraca z odbiorcami układa się bardzo dobrze, a ponadto nie zdarzały się



istotne przypadki opóźnień w regulowaniu należności. Nie można jednak wykluczyć ziszczenia się przedmiotowego ryzyka w przyszłości.

#### **4.11. Ryzyko związane z konkurencją**

Specyfika działalności Emitenta polega na opracowywaniu i komercjalizacji wysoce innowacyjnych urządzeń. W opinii Zarządu Spółki produkty Spółki będą miały szerokie zastosowanie m.in. w przemyśle, gospodarstwie domowym, transporcie oraz reklamie, co powoduje, że działalność w ujęciu produktowym obejmuje kilka różnych segmentów, a nawet rynków. Pomimo, iż fakt ten istotnie wpływa na minimalizację ryzyka związanego z konkurencją, Spółka jest narażona na działania konkurencji, w odniesieniu do konkretnych urządzeń.

W przypadku urządzeń: wyświetlacz widmowy RotoScreen, i rowerowy wyświetlacz rotacyjny Rotoss Emitent posiada niewielką konkurencję na obszarze Europy, a w przypadku urządzenia CyberDog spółka Binary Helix S.A. jest jedną z niewielu firm na świecie, która opracowuje tego typu urządzenie. W odniesieniu do urządzeń: reduktor zużycia energii elektrycznej w obwodach oświetleniowych, Sky Guardian, Sky Track, Media Communicator Basic Emitent konkuruje z kilkoma firmami krajowymi oraz zagranicznymi, jednak żadna nie posiada pozycji lidera rynku. W przypadku urządzeń Sky Guardian i Sky Track względem Spółki działa kilku konkurentów o silnej pozycji rynkowej. Pomimo obszaru działalności Spółki, który obejmuje szerokie spektrum segmentów oraz nisz rynkowych, istnieje ryzyko zaostrzenia konkurencji, bądź też powstania podmiotów konkurencyjnych, co w ostateczności może wpłynąć na pogorszenie wyników finansowych Spółki. Ponadto, spotęgowanie działań konkurencyjnych może w przyszłości wymusić konieczność podjęcia kroków w celu zapewnienia odpowiedniego poziomu sprzedaży, np. obniżenie cen produktów, co wpływa na spadek osiągniętej marży.

Emitent chcąc przeciwdziałać działaniom konkurencji i chroniąc jednocześnie dorobek osiągnięć intelektualnych będzie dokonywał zgłoszeń patentowych. Plany obejmujące dokonanie zgłoszeń patentowych będą dotyczyć technologii wykorzystywanej do produkcji urządzenia wyświetlacz widmowy RotoScreen oraz reduktor zużycia energii elektrycznej w obwodach oświetleniowych. Ponadto, w celu przeciwdziałania konkurencji Emitent dokonał także opracowania dalszej koncepcji rozwoju, która obejmuje intensyfikację prac rozwojowych i sprzedażowych nad kluczowymi urządzeniami Spółki, rozwinięcia bazy handlowej, serwisowej i technologicznej oraz realizację innowacyjnych projektów, tj. Nanoreduktora, turbin wiatrowych w kształcie helis, CyberDog oraz urządzeń i rozwiązań dla przemysłu górniczego. Ponadto, należy wskazać, iż Spółka nie ma bezpośredniego wpływu na poziom konkurencji w segmentach działalności Emitenta. Natomiast, w przypadku skutecznej implementacji przyjętej strategii rozwoju, istotnie zwiększy się pozycja konkurencyjna Emitenta, przy jednoczesnym wzroście skali prowadzonej działalności.

#### **4.12. Ryzyko związane z najmem powierzchni biurowych**

Spółka nie posiada lokali własnych. Lokalizacja, w której umiejscowiona jest siedziba Zarządu Spółki, użytkowana jest na podstawie zawartej umowy najmu. Istnieje ryzyko zerwania lub nieodnowienia umowy bądź odnowienia umowy na zasadach znacznie odbiegających od zasad obecnych, co może wymusić konieczność zmiany lokalizacji i zawarcia umowy najmu z innym podmiotem, co może mieć wpływ na okresowe zawieszenie działalności operacyjnej Spółki (związanej z koniecznością przeniesienia do innej lokalizacji) a także może wpłynąć na wzrost kosztów najmu. Współpraca z obecnym wynajmującym przebiega w sposób niezakłócony. Nie można jednak wykluczyć takiego ryzyka w przyszłości.

#### **4.13. Ryzyko odejścia kluczowych członków kierownictwa i pracowników**

Zarząd Spółki oraz strategiczna kadra kierownicza ma bezpośredni wpływ na realizowaną przez Emitenta strategię rozwoju. Wiedza, doświadczenie, umiejętności i zaangażowanie tych osób miały szczególne znaczenie dla dynamicznego rozwoju spółki Binary Helix S.A. na przestrzeni ostatnich lat oraz w znaczący sposób przyczyniły się do wypracowania obecnej pozycji rynkowej, w tym opracowania projektów urządzeń



i technologii będących obecnie na początkowym etapie masowej komercjalizacji. Utrata członka Zarządu lub któregośkolwiek ze strategicznej kadry kierowniczej mogłaby mieć istotny negatywny wpływ na jej dalszy rozwój, w tym realizację obranej strategii rozwoju i osiągnięcie zakładanych wyników finansowych. Wraz z odejściem członka Zarządu lub strategicznej kadry kierowniczej Emitent mógłby zostać pozbawiony personelu posiadającego wiedzę i doświadczenie z zakresu zarządzania i działalności operacyjnej.

Spółka stara się minimalizować wskazany czynnik ryzyka poprzez kreowanie satysfakcjonujących systemów płacowych, adekwatnych do stopnia doświadczenia i poziomu kwalifikacji pracowników. Ryzyko to minimalizowane jest także przez fakt, iż Pan Sławomir Huczała, Prezes Zarządu Spółki, posiada istotny pakiet akcji Spółki i deklaruje chęć dalszego zaangażowania w rozwój spółki Binary Helix S.A.

#### **4.14. Ryzyko cen produktów, materiałów i towarów**

Ceny produktów, materiałów i towarów nabywanych i sprzedawanych przez Spółkę kształtowane są przez wolny rynek. Emitent nie ma wpływu na zjawiska globalne, mające wpływ na ewentualne zmiany cen i tym samym wzrost kosztów bądź spadek przychodów i obniżkę wyników finansowych Binary Helix S.A. Sytuacja ryzyka zmian cen produktów, materiałów i towarów, może negatywnie odbić się na Emitencie, jednakże nie powinno zagrażać istnieniu samej Spółki. Minimalizacji tego ryzyka może odbywać się poprzez zmianę dostawcy dóbr niezbędnych do efektywnego funkcjonowania Binary Helix S.A.

#### **4.15. Ryzyko związane z sytuacją makroekonomiczną Polski**

Na dzień sporządzenia Dokumentu Informacyjnego rozwój Emitenta jest ściśle skorelowany z ogólną sytuacją gospodarczą Polski, na terenie której Emitent oferuje swoje usługi i będącej jednocześnie rejonem aktywności gospodarczej klientów Emitenta. Do głównych czynników o charakterze ogólnogospodarczym, wpływających na działalność Emitenta, można zaliczyć: tempo wzrostu PKB Polski, poziom średniego wynagrodzenia brutto, poziom inflacji, poziom inwestycji podmiotów gospodarczych, stopień zadłużenia jednostek gospodarczych i gospodarstw domowych. Istnieje ryzyko, że spowolnienie tempa wzrostu gospodarczego, spadek poziomu inwestycji przedsiębiorstw czy wzrost zadłużenia jednostek gospodarczych może mieć negatywny wpływ na działalność oraz sytuację finansową Spółki, poprzez obniżenie popytu na produkty i usługi Emitenta, co w konsekwencji może przełożyć się na pogorszenie wyników finansowych Spółki.

#### **4.16. Ryzyko związane z możliwością kontynuowania działalności**

Analizując sytuację w jakiej znajduje się Binary Helix S.A. Zarząd ocenia, iż mimo problemów jakie nurtują Spółkę, firma poradzi sobie z płynnością finansową i zabezpieczeniem środków obrotowych na realizację złożonych zamówień. W chwili obecnej Emitent posiada duże zamówienia na swoje produkty i jedynym problemem jest kapitał obrotowy potrzebny na produkcję.

Ryzyko to zostało zniwelowane poprzez podpisanie umowy na produkcję urządzeń, zwłaszcza reduktorów, z dużą firmą specjalizującą się wytwarzaniu urządzeń elektronicznych oraz szaf rozdzielni elektrycznych. W ramach umowy spółka będzie odbierać zamówione urządzenia z odpowiednio długim terminem płatności. Taka formuła pozwoli nam na pełną obsługę napływających zamówień, gdyż kapitał obrotowy na produkcję reduktorów będzie zabezpieczony przez podwykonawcę.

Wielkość realizowanych obecnie przez Spółkę zleceń ograniczona była możliwościami finansowymi. Odpowiednio długi termin płatności umożliwi spółce dynamicznie rozwinąć sprzedaż. Osiągane marże pozwolą w krótkim czasie zażegnać obecne problemy z płynnością. Na skutek wcześniej podjętych działań oraz mając możliwość rozwinięcia mocy produkcyjnych, w następnej kolejności Spółka podpisze kolejne umowy handlowe. Emitent zawarł także umowę dystrybucyjną ze spółką z branży ochrony osób i mienia Blackwall Security Ltd z siedzibą w Londynie. Zawarta umowa ma na celu sprzedaż na rynku brytyjskim różnych urządzeń Spółki m.in. Sky Track, Sky Guardian, MediaComBasic oraz CyberDog.

Urządzenia Spółki znajdują zastosowanie wśród klientów w sektorach:



- Security Services – dla organizacji cywilnych i indywidualnego klienta,
- Security Services dla organizacji państwowych,
- Dla organizacji morskich bazujących w UK,
- Dla większych firm deweloperskich.

Realizacja tego kontraktu w znacznym stopniu poprawi sytuację finansową Binary Helix S.A.

Ponadto, napływają kolejne zamówienia na reduktory a także na nowe urządzenia Passive Energy Protektor. Z uwagi na charakterystykę nowego produktu, m.in. zastosowanie do obiektów generujących moc bierną, otwarte zastają nowe rynki zbytu dla szerokiego rynku odbiorców w kraju i za granicą. Niniejszy produkt jest bardzo pożądanym i oczekiwany na rynku. Realizacja tych zamówień, będzie mieć istotny wpływ na sytuację finansową Binary Helix S.A.

Niezależnie od w/w realizacji nieustannie prowadzone są prace nad pozyskaniem partnera strategicznego zdolnego do finansowego wsparcia projektu Monitoringu Ruchu Górotworu dla górnictwa. Odbywane są zaawansowane rozmowy z kilkoma partnerami w tym dużą firmą z RPA. Dla Binary Helix S.A. w realizacji prototypu projektu przewidziane jest wynagrodzenie za realizację projektu oraz niezależnie oprócz tego dalsze opłaty licencyjne.

Dopóki nie nastąpi stabilizacja w przepływach pieniężnych Emitenta będą kontynuowane wprowadzone wcześniej przez Zarząd działania mające na celu racjonalne ograniczenie kosztów utrzymania Spółki.

W ocenie Zarządu, dzięki udroźnieniu produkcji, szybkiej realizacji istniejących zamówień, jak również nowym umowom, Spółka nie tylko wyjdzie z obecnej trudnej sytuacji finansowej, ale wykona założone prognozy finansowe na 2012 rok.

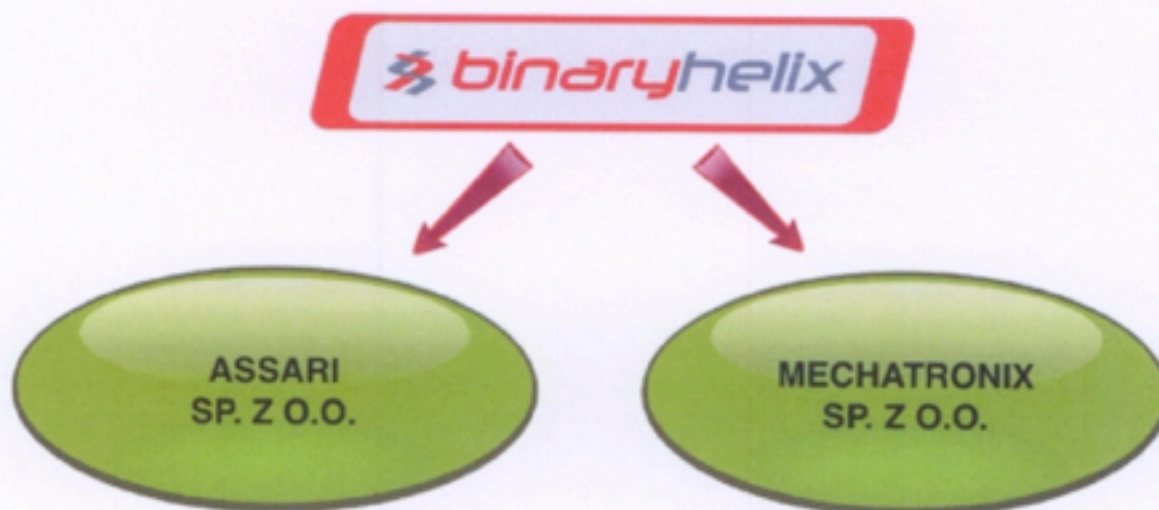
Prezes Zarządu jest jednocześnie udziałowcem spółki i z pełną determinacją będzie dążył do skutecznej realizacji powyższych zamierzeń.

## 5. Powiązania kapitałowe oraz osobowe Binary Helix S.A.

- Powiązania kapitałowe

Binary Helix S.A. na dzień 31.12.2011 r. oraz na dzień niniejszego sprawozdania jest jednostką dominującą i posiada 100% udziałów oraz 100% głosów w spółkach:

- Mechatronix Sp. z o.o ul. Dietla 99/4a 31-031 Kraków
- Assari Sp. z o.o. ul. Staszica 9/7 20-081 Lublin





– Powiązania osobowe

Na dzień 31.12.2011 r. oprócz powiązań kapitałowych opisanych w ust. 5.1. występują również powiązania pomiędzy spółką Binary Helix S.A. oraz Mechatronix Sp. z o.o. oraz Assari Sp. z o.o.:

- Pan Sławomir Huczafa – Prezes Zarządu Binary Helix S.A. jest Prezesem Zarządu Mechatronix Sp. z o.o.
- Pan Sławomir Huczafa – Prezes Zarządu Binary Helix S.A. jest Członkiem Zarządu Assari Sp. z o.o.

Na dzień 31.12.2011 pomiędzy członkami organów Spółki a akcjonariuszami zachodzą następujące powiązania:

- Pan Jacek Kłeczek, Przewodniczący Rady Nadzorczej Emitenta jest akcjonariuszem posiadającym 3,74% udziału w kapitale zakładowym i tyle samo w głosach SATUS Venture spółka z ograniczoną odpowiedzialnością Spółka komandytowa Fundusz Kapitału Załączkowego SKA (akcjonariusz Emitenta) oraz jest udziałowcem spółki J.Kłeczek i Wspólnicy sp. z o.o., będącej akcjonariuszem posiadającym 5,00% udziału w kapitale zakładowym oraz tyle samo w głosach SATUS Venture spółka z ograniczoną odpowiedzialnością Spółka komandytowa Fundusz Kapitału Załączkowego SKA (akcjonariusz Emitenta), który na dzień sporządzenia raportu rocznego posiadał 53,49% udziału w kapitale zakładowym Binary Helix S.A, co uprawnia do 53,49% udziału w głosach na Walnym Zgromadzeniu Spółki. Ponadto, Pan Jacek Kłeczek jest wspólnikiem (komandytariusz), posiadającym wkład w wysokości 9,17% i tyle samo w głosach spółki SATUS Venture spółka z ograniczoną odpowiedzialnością Sp. k., będącej komplementariuszem spółki SATUS Venture spółka z ograniczoną odpowiedzialnością Spółka komandytowa Fundusz Kapitału Załączkowego SKA (akcjonariusz Emitenta) oraz jest udziałowcem posiadającym 9,17% udziału w kapitale zakładowym i tyle samo w głosach spółki SATUS Venture sp. z o.o., będącej komplementariuszem SATUS Venture spółka z ograniczoną odpowiedzialnością Sp.k.
- Pan Krzysztof Belech, Członek Rady Nadzorczej Emitenta jest akcjonariuszem posiadającym 1,4% udziału w kapitale zakładowym i tyle samo w głosach spółki: SATUS Venture spółka z ograniczoną odpowiedzialnością Spółka komandytowa Fundusz Kapitału Załączkowego SKA (akcjonariusz Emitenta), która z kolei na dzień sporządzenia raportu rocznego posiadał 53,49% udziału w kapitale zakładowym Binary Helix S.A, co uprawnia do 53,49% udziału w głosach na Walnym Zgromadzeniu Spółki. Ponadto, Pan Krzysztof Belech jest wspólnikiem (komandytariusz), posiadającym wkład w wysokości 28,33 % i tyle samo w głosach spółki SATUS Venture spółka z ograniczoną odpowiedzialnością Sp. k., będącej komplementariuszem spółki SATUS Venture spółka z ograniczoną odpowiedzialnością Spółka komandytowa Fundusz Kapitału Załączkowego SKA (akcjonariusz Emitenta) oraz jest udziałowcem posiadającym 28,33% udziału w kapitale zakładowym i tyle samo w głosach spółki SATUS Venture sp. z o.o., będącej komplementariuszem SATUS Venture spółka z ograniczoną odpowiedzialnością Sp. k. Pan Krzysztof Belech pełni również funkcję Prezesa Zarządu w spółce: SATUS Venture sp. z o.o., będącej komplementariuszem SATUS Venture spółka z ograniczoną odpowiedzialnością Sp. k. Ponadto, Pan Krzysztof Belech pełni funkcję Członka Rady Nadzorczej w spółce Bloober Team S.A. będącej spółką powiązaną ze spółką SATUS Venture spółka z ograniczoną odpowiedzialnością Spółka komandytowa Fundusz Kapitału Załączkowego SKA (akcjonariusz Emitenta).
- Pan Grzegorz Banaś, Członek Rady Nadzorczej Binary Helix S.A. jest pracownikiem SATUS Venture sp. z o.o. oraz SATUS Venture spółka z ograniczoną odpowiedzialnością Sp. k., będącej komplementariuszem spółki SATUS Venture spółka z ograniczoną odpowiedzialnością Spółka komandytowa Fundusz Kapitału Załączkowego SKA (akcjonariusz Emitenta), który na dzień sporządzenia raportu rocznego posiada 53,49% udziału w kapitale zakładowym Binary Helix S.A, co uprawnia do 53,49% udziału w głosach na Walnym Zgromadzeniu Spółki. Ponadto, Pan Grzegorz Banaś pełni funkcję Członka Rady Nadzorczej w spółce OK System Polska sp. z o.o. będącej spółką zależną od SATUS Venture spółka z ograniczoną odpowiedzialnością Spółka komandytowa Fundusz Kapitału Załączkowego SKA (akcjonariusz Emitenta).



- Pan Andrzej Soczek, Członek Rady Nadzorczej Emitenta jest pracownikiem SATUS Venture sp. z o.o. oraz SATUS Venture spółka z ograniczoną odpowiedzialnością Sp. k., będącej komplementariuszem spółki SATUS Venture spółka z ograniczoną odpowiedzialnością Spółka komandytowa Fundusz Kapitału Załączkowego SKA (akcjonariusz Emitenta), który na dzień sporządzenia raportu rocznego posiadał 53,49% udziału w kapitale zakładowym Binary Helix S.A., co uprawnia do 53,49% udziału w głosach na Walnym Zgromadzeniu Spółki. Ponadto, Pan Andrzej Soczek pełni funkcję Członka Zarządu w spółce Hanbright S.A., będącej spółką zależną od SATUS Venture spółka z ograniczoną odpowiedzialnością Spółka komandytowa Fundusz Kapitału Załączkowego SKA (akcjonariusz Emitenta).

## 6. Znaczące umowy zawarte przez Spółkę w 2011 r.

23 września 2011	Zawarcie dwóch istotnych umów handlowych z podmiotami zewnętrznymi na sprzedaż Reduktorów zużycia energii elektrycznej w obwodach oświetleniowych oraz praw do ich wytwarzania, a także sprzedaż elektroniki do wyświetlaczy widmowych RotoScreen celem wyprodukowania urządzenia i praw do ich wytwarzania. W ramach zawartych umów Emitent będzie otrzymywał wynagrodzenie za sprzedane urządzenia oraz miesięczne opłaty licencyjne, w związku ze sprzedażą praw do ich wytwarzania, które zostało udzielone na okres 2 lat. W opinii Zarządu Emitenta niniejsze umowy będą mieć istotny wpływ na wyniki finansowe Binary Helix S.A., ze względu na rozpoczęcie masowej dystrybucji urządzeń Spółki poprzez kluczowych partnerów biznesowych.
------------------	--

## 7. Znaczące umowy zawarte przez Spółkę po zamknięciu roku obrotowego 2011 r.

2 lutego 2012	Zawarcie umowy ramowej pomiędzy Emitentem a spółką POL-TV MULTIMEDIA sp. z o.o. z siedzibą w Opolu Zawarta umowa określa warunki współpracy w zakresie podejmowanych wspólnie przez obie strony działań mających na celu sprzedaż, montaż i obsługę serwisową 22 różnych typów reduktorów zużycia energii elektrycznej w obwodach oświetleniowych. Umowa została zawarta na czas określony do dnia 1 lutego 2015 r.
7 lutego 2012	<p>Zawarcie umowy ramowej pomiędzy Emitentem a spółką z branży górniczej. Umowa została zawarta na wytworzenie zdalnego systemu monitoringu ruchu górotworu. Głównym celem projektu jest stworzenie mechanizmu do wczesnego ostrzegania przed zagrożeniami wynikającymi ze zdarzeń sejsmicznych takich jak tąpnięcia, zawały czy wypiętrzenie górotworu. Wdrożenie systemu w znaczny sposób podniesie bezpieczeństwo pracy w podziemiu kopalni. Projekt jest unikatowym rozwiązaniem na skalę światową. W ramach podpisanej umowy możliwa będzie równoległa realizacja innych projektów dla branży górniczej.</p> <p>Zgodnie z treścią zawartej umowy Emitent otrzymywał będzie od Zamawiającego wynagrodzenie stanowiące koszty realizacji projektu przez Emitenta powiększone o odpowiednią wysokość marży płatne w ramach realizacji harmonogramu danego projektu. Emitentowi przysługuje również dodatkowe wynagrodzenie miesięczne stanowiące odpowiedni procent marży od zawartych kontraktów przez Zamawiającego na wdrożenie systemu. Emitent będzie miał prawo do dodatkowego wynagrodzenia również po zakończeniu niniejszej umowy przez okres 10 lat.</p> <p>Zarząd Binary Helix S.A. podkreśla, iż umowa dotycząca realizacji innowacyjnego projektu dla przemysłu górniczego ma charakter umowy ramowej, która w pierwszej kolejności pozwoli na wytworzenie zdalnego systemu monitoringu ruchu górotworu, a następnie umożliwi Spółce równoległą realizację innych projektów dla branży górniczej. W związku z charakterem prowadzonej przez Emitenta działalności gospodarczej, która polega na opracowywaniu i komercjalizacji wysoce innowacyjnych urządzeń i technologii z branży elektronicznej, z uwagi na parametry finansowe tejże umowy [pokrycie kosztów prac badawczych przez kontrahenta (powiększonych o marżę Spółki), wynagrodzenie prowizyjne od kontraktów zawartych przez kontrahenta, prawo do dodatkowego</p>





	wynagrodzenia również po zakończeniu umowy przez okres 10 lat] oraz przyszły fakt posiadania przez Spółkę kilku zastrzeżeń patentowych, które powstaną w wyniku realizacji umowy, Emitent uznał ww. umowę za umowę istotną, pomimo braku możliwości dokładnego określenia wielkości obrotów generowanych z tymże kontrahentem.
15 lutego 2012	Przekazanie do publicznej wiadomości przez Zarząd Emitenta, iż kryterium umowy istotnej będzie w zamieszczanych raportach EBI będzie: - wartość przedmiotu umowy przekracza poziom 10% kapitałów własnych Spółki, z tym, że: - w przypadku umowy istotnej zawartej na czas nieoznaczony wartością przedmiotu umowy istotnej jest łączna wartość świadczeń wynikających z zawartej umowy na okres 5 lat.
4 czerwca 2012	Podpisanie przez Spółkę umowy dystrybucyjnej ze spółką z branży ochrony osób i mienia Blackwall Security Ltd z siedzibą w Londynie. Zawarta umowa określa warunki współpracy w zakresie podejmowanych wspólnie przez obie strony działań mających na celu sprzedaż na rynku brytyjskim różnych urządzeń Spółki m.in. Sky Track, Sky Guardian, MediaComBasic oraz CyberDog. Umowa jest początkiem współpracy Binary Helix S.A. z Blackwall Security Ltd w zakresie dystrybucji urządzeń na rynek brytyjski. BWS obecnie zamierza zastosować urządzenia Spółki wśród swoich klientów z sektorów: <ul style="list-style-type: none"> <li>- Security Services – dla organizacji cywilnych i indywidualnego klienta,</li> <li>- Security Services dla organizacji państwowych,</li> <li>- Dla organizacji morskich bazujących w UK,</li> <li>- Dla większych firm deweloperskich.</li> </ul> Pierwszym etapem nawiązanej współpracy będzie testowanie produktów Spółki w realnych sytuacjach i zaprezentowanie ich klientom BWS. Po potwierdzeniu przydatności i możliwości zastosowania urządzeń zostanie opracowany harmonogram zamówień pod konkretnych klientów BWS. W przypadku pomyślności pierwszego etapu współpracy z BWS, Zarząd Emitenta szacuje wartość niniejszego kontraktu na kwotę ok. 1 mln zł w 2012 roku.
5 czerwca 2012	Zawarcie umowy na produkcję urządzeń, w pierwszej kolejności reduktorów, z dużą firmą specjalizującą się wytwarzaniu urządzeń elektronicznych oraz szaf rozdzielni elektrycznych. Poprzez zawarcie umowy zabezpieczony został odpowiedni potencjał produkcyjny dla napływających zamówień na urządzenia na rok 2012. Dodatkowo zostanie utworzony stan magazynowy, co przyspieszy realizację zamówień a także zostaną wdrożone dodatkowe systemy kontroli jakości na etapie produkcyjnym.

## 8. Wykaz akcji spółki Binary Helix S.A. posiadanych przez Członków Zarządu Spółki na dzień 31.12.2011 r.

Na dzień 31.12.2011 r. oraz na dzień sporządzenia niniejszego sprawozdania Członkowie Zarządu spółki Binary Helix S.A. posiadali następującą liczbę akcji poszczególnych serii:

Akcjonariusz	Seria akcji	Liczba akcji	Liczba głosów	Udział w kapitale zakładowym	Udział w ogólnej liczbie głosów
Sławomir Huczala	A, B	1.300.000	1.300.000	38,5 %	38,5 %

## 9. Charakterystyka zatrudnienia

Na dzień 31.12.2011 r. spółka zatrudniała:

- Pracownicy zatrudnieni na umowę o pracę – 3 osoby
- Ponadto Spółka zatrudnia pracowników na umowy cywilnoprawne oraz zleca prace podwykonawcom.





## **10. Aktualna i przewidywana sytuacja finansowa Spółki**

---

Firma Binary Helix S.A. ma za sobą kolejny okres wypełniony intensywną pracą. Reagując na potrzeby rynku rozszerzyliśmy ofertę o nowe produkty. Zaprojektowaliśmy i wdrożyliśmy do produkcji reduktory low cost'owe. Nowe urządzenia przy porównywalnej jakości i poziomie uzyskiwanej oszczędności są o 25% tańsze. Produkt pozwoli na skuteczną walkę na przetargach, gdzie o zakupie decyduje cena.

Ponadto zaprojektowaliśmy i uruchomiliśmy produkcję tzw. baterii kondensatorowych. Urządzenia te są alternatywą do naszych reduktorów. Ze względu na o wiele niższy koszt zakupu takich urządzeń (technologia wytworzenia jest ok 60% niższa), świadomy klient, prawdopodobnie na nich będzie skupiał swoją uwagę. Urządzenia te komplementarnie rozszerzyły naszą dotychczasową ofertę. Pierwsza partia baterii kondensatorowych, trafiła do naszych klientów.

Cały czas intensywnie pracujemy nad sprzedażą i rozwojem naszych produktów. Skutkiem tego będzie uruchomienie sprzedaży urządzeń Sky Guardian i Sky Track na rynku brytyjskim.

Finalizujemy również prace nad pierwszą na rynku platformą reklamową 3D, będącą rozwojową wersją wyświetlacza Rotoscreen.

Nawiązaliśmy także współpracę z ponad 200 sklepami rowerowymi w celu wypromowania i masowej sprzedaży Rotoss'ów rowerowych oraz uruchomiliśmy sklep internetowy z naszymi produktami.

Stworzyliśmy prototypową instalację naszej turbiny wiatrowej. Urządzenie zgodnie z założeniami daje 3,5 KW energii przy słabym wietrze. Niebawem przygotujemy urządzenie do masowej produkcji.

Zamówienia na produkcję naszych urządzeń znacznie przewyższają nasze możliwości finansowe, dlatego Zarząd podejmuje intensywne działania w celu pozyskania kapitału obrotowego.

Niezależnie od powyższego została zawarta umowa na produkcję urządzeń, zwłaszcza reduktorów, z dużą firmą specjalizującą się w wytwarzaniu urządzeń elektronicznych oraz szaf rozdzielni elektrycznych. W ramach umowy spółka będzie odbierać zamówione urządzenia z odpowiednio długim terminem płatności. Taka formuła pozwoli nam na pełną obsługę napływających zamówień, gdyż kapitał obrotowy na produkcję reduktorów będzie zabezpieczony przez podwykonawcę.

Ze względu na powyższe Zarząd Spółki przewiduje, że prognozy założone na rok 2012 i ogłoszone w Dokumencie Informacyjnym zostaną zrealizowane.


## **11. Podsumowanie**

---

Jak wynika z powyższego sprawozdania Binary Helix S.A. konsekwentnie rozwija się w założonych przez siebie obszarach. Wynika to z realizacji założonej strategii szczegółowo opisanej w Dokumencie Informacyjnym. Dalsza skuteczna i konsekwentna realizacja określonych planów, przy przezwycięzeniu napotykanym trudności, w opinii Zarządu przełoży się na realizację prognoz na rok bieżący i lata następne.

Niniejsze sprawozdanie zostało sporządzone w dniu 07 czerwca 2012 r.

**PREZES ZARZĄDU**

Prezes Zarządu – Sławomir Huczala .....   
Sławomir Huczala

Binary Helix Spółka Akcyjna  
ul. Dietla 99/4A, 31-031 Kraków

**SPRAWOZDANIE FINANSOWE ZA OKRES**  
**od 01.01.2011 do 31.12.2011**



SPIS TREŚCI:

I. OŚWIADCZENIE KIEROWNICTWA	3
II. WPROWADZENIE DO SPRAWOZDANIA FINANSOWEGO	4
1. Informacje porządkowe	4
2. Prezentacja sprawozdań finansowych	5
3. Porównywalność danych	5
4. Stosowane metody i zasady rachunkowości	5
1. Rachunek zysków i strat	6
2. Bilans	8
3. Zmiana zasad rachunkowości w okresie sprawozdawczym	12
4. Informacja o istotnych zdarzeniach mających miejsce po dniu bilansowym	12
III. RACHUNEK ZYSKÓW I STRAT	13
IV. BILANS	14
V. RACHUNEK PRZEPŁYWÓW PIENIĘŻNYCH	17
VI. ZESTAWIENIE ZMIAN W KAPITALE WŁASNYM	18
VII. INFORMACJA DODATKOWA	20



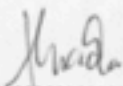
## I. OŚWIADCZENIE KIEROWNICTWA

Stosownie do artykułu 52 ustawy o rachunkowości z dnia 29 września 1994 (Dz. U. z 2009 r. Nr 152, poz. 1223, z późniejszymi zmianami), Zarząd Spółki **BINARY HELIX S. A.** przedstawia sprawozdanie finansowe za rok **01.01.2011 – 31.12.2011**, na które składają się :

- Bilans sporządzony na dzień **31.12.2011**
- Rachunek zysków i strat za okres **od 01.01.2011 do 31.12.2011**
- Informacja dodatkowa, obejmująca wprowadzenie do sprawozdania finansowego oraz dodatkowe informacje i objaśnienia.

Sprawozdanie finansowe sporządzone zostało zgodnie z przedstawionymi zasadami ustawy o rachunkowości oraz rzetelnie i jasno przedstawia sytuację majątkową i finansową oraz wynik finansowy.

Podpisy członków Zarządu:



Prezes Zarządu: Sławomir Huczała



## II. WPROWADZENIE DO SPRAWOZDANIA FINANSOWEGO

### 1. Informacje ogólne

Sprawozdanie finansowe **BINARY HELIX S.A.**, z siedzibą w Krakowie, przy ul. Dietla 99/4a zostało sporządzone zgodnie z ustawą z dnia 29 września 1994 roku o rachunkowości (Dz. U. z 2009 r. Nr 152, poz. 1223, z późniejszymi zmianami) oraz Kodeksem Sółek Handlowych.

**Podstawowym przedmiotem działalności Spółki są:**

- BADANIA NAUKOWE I PRACE ROZWOJOWE W DZIEDZINIE POZOSTAŁYCH NAUK PRZYRODNICZYCH I TECHNICZNYCH, PKD 7219.Z

Spółka została zarejestrowana w dniu 31.07.2008 roku przez Sąd Rejonowy dla Krakowa-Śródmieścia w Krakowie, XI Wydział Gospodarczy KRS pod numerem KRS 0000310961.

Czas trwania Spółki zgodnie z umową Spółki jest nieograniczony.

Spółka posiada jednostki powiązane (zależne) Assari Sp.z o.o. i Mechatronix Sp.z o.o.

**2. Prezentacja sprawozdań finansowych**


Sprawozdanie sporządzono, przy założeniu kontynuacji działalności gospodarczej przez jednostkę, przez co najmniej 12 miesięcy i dłużej. Istniejące ryzyka mogące zagrażać kontynuacji działalności gospodarczej zostały opisane w Sprawozdaniu Zarządu z Działalności w punkcie 4, gdzie opisane są również działania mające na celu zniwelowanie tych ryzyk.

**3. Porównywalność danych**

Niniejsze sprawozdanie finansowe zawiera dane finansowe za okres od 01 stycznia 2011r. do 31 grudnia 2011r. oraz dane porównywalne za okres od 01 stycznia 2010r. do 31 grudnia 2010r.

**4. Zasady rachunkowości**

Sprawozdanie finansowe zostało przygotowane zgodnie z wymogami Ustawy z dnia 29 września 1994 roku o rachunkowości obowiązującymi jednostki kontynuujące działalność.



M.

Spółka sporządza rachunek zysków i strat w układzie porównawczym.

Spółka sporządza rachunek przepływów pieniężnych metodą pośrednią.

W sprawozdaniu finansowym Spółka wykazuje zdarzenia gospodarcze zgodnie z ich treścią ekonomiczną.

Wynik finansowy Spółki za dany rok obrotowy obejmuje wszystkie osiągnięte i przypadające na jej rzecz przychody oraz związane z tymi przychodami koszty zgodnie z zasadami memoriału, współmierności przychodów i kosztów oraz ostrożnej wyceny.

#### 4.1. Rachunek zysków i strat

##### 4.1.1 Przychody

Zmiana stanu produktu wynika ze zmian stanu rozliczeń międzyokresowych kosztów, produktów i produkcji w toku na początek i koniec okresu.

Zmiana stanu produktów zwiększenie oznacza, że koszty faktycznie poniesione w okresie są większe niż koszt własny sprzedanych produktów. Zmiana stanu produktów zmniejszenie oznacza że, w okresie sprzedano więcej niż wyprodukowaliśmy w danym okresie.

##### 4.1.2. Koszty

Spółka prowadzi koszty w układzie rodzajowym (zespół 4) oraz w układzie funkcjonalnym (zespół 5).

Na wynik finansowy Spółki wpływają ponadto:

- Pozostałe przychody i koszty operacyjne pośrednio związane z działalnością Spółki.
- Przychody finansowe z tytułu odsetek.
- Koszty finansowe z tytułu odsetek, różnic kursowych oraz aktualizacji aktywów finansowych
- Zysk ze zbycia środków trwałych
- Odpisy aktualizujące wartość aktywów obrotowych

#### 4.1.3. Opodatkowanie

Wynik finansowy brutto jest pomniejszony o podatek dochodowy od osób prawnych.

##### 4.1.3.1. Podatek dochodowy bieżący

Bieżące zobowiązania z tytułu podatku dochodowego od osób prawnych obliczony jest w wysokości 19%

##### 4.1.3.2. Podatek dochodowy odroczony



Podatek odroczony powstaje w wyniku pojawienia się różnic przejściowych pomiędzy wartością bilansową danego składnika aktywów lub pasywów a jego wartością podatkową. Rezerwa z tytułu odroczonego podatku dochodowego stanowi kwotę zobowiązania z tytułu podatku dochodowego, które według przewidywań powstanie w przyszłości, w związku z występowaniem dodatnich różnic przejściowych. Aktywa z tytułu odroczonego podatku dochodowego stanowią kwotę jaka według przewidywań zmniejszy w przyszłości zobowiązanie z tytułu podatku dochodowego lub będzie podlegać zwrotowi, w związku z występowaniem ujemnych różnic przejściowych lub w związku ze stratą podatkową, możliwą do odliczenia od dochodu w przyszłości.

#### 4.2. Bilans

4.2.1. Wartości niematerialne i prawne wycenia się według cen nabycia lub kosztów wytworzenia dla kosztów prac rozwojowych, pomniejszonych o skumulowane odpisy umorzeniowe.

Wartości niematerialne i prawne amortyzowane są metodą liniową w okresie przewidywanej ekonomicznej użyteczności, według następujących zasad:

- oprogramowanie komputerów 2 lata,
- wartości niematerialne i prawe o jednostkowej wartości nie przekraczającej 3,5 tys. zł w dniu przyjęcia do użytkowania - jednorazowe spisanie w koszty amortyzacji.

4.2.2. Środki trwałe są wyceniane w cenie nabycia lub koszcie wytworzenia, pomniejszonych o skumulowane umorzenie.

Dla celów podatkowych przyjmowane były stawki amortyzacyjne wynikające z ustawy z dnia 15 lutego 1992 roku o podatku dochodowym od osób prawnych określającej wysokość amortyzacji stanowiącej koszty uzyskania przychodów.

Składniki majątku o przewidywanym okresie użytkowania nie przekraczającym jednego roku lub wartości początkowej nie przekraczającej 3,5 tysiąca złotych są jednorazowo odpisywane w ciężar kosztów w momencie przekazania do użytkowania.

Środki trwałe umarzane są według metody liniowej począwszy od miesiąca następnego po miesiącu przyjęcia do eksploatacji.

Dla celów amortyzacji bilansowej zostały przyjęte rozwiązania podatkowe opisane powyżej.

4.2.3. Środki trwałe w budowie wycenia się w wysokości ogółu kosztów pozostających w bezpośrednim związku z ich nabyciem lub wytworzeniem.

4.2.4. Długoterminowe rozliczenia międzyokresowe obejmują:

- wniesione aportem do Spółki, jak również nabyte rozpoczęte projekty z zakresu nowych technologii oraz dalsze nakłady ponoszone na te właśnie projekty, których zakończenie ma nastąpić w okresie dłuższym niż rok licząc od dnia zakończenia roku obrotowego, za które sporządzane jest sprawozdanie



4.2.5. Rzeczowe składniki aktywów obrotowych wycenia się według cen nabycia lub kosztów wytworzenia nie wyższych od ich cen sprzedaży netto na dzień bilansowy.

4.2.6. Należności wycenia się w kwotach wymaganej zapłaty, z zachowaniem zasady ostrożnej wyceny.

4.2.7. Środki pieniężne wykazuje się w wartości nominalnej.

#### **4.2.8. Inwestycje długoterminowe**

Udziały w innych jednostkach na dzień bilansowy wycenia się ceny nabycia pomniejszonej o odpisy z tytułu trwałej utraty wartości lub według wartości godziwej albo skorygowanej ceny nabycia – jeżeli dla danego składnika aktywów został określony termin wymagalności.

#### **4.2.9. Inwestycje krótkoterminowe**

Inwestycje krótkoterminowe na dzień bilansowy wyceniane są według ceny nabycia lub ceny rynkowej w zależności od tego, która z nich jest mniejsza.

4.2.10. Rozliczenia międzyokresowe kosztów czynne dokonywane są, jeżeli koszty poniesione dotyczą przyszłych okresów sprawozdawczych i obejmują:

- poniesione koszty projektów z zakresu nowych technologii, których zakończenie ma nastąpić w okresie krótszym niż rok licząc od dnia zakończenia roku obrotowego, za które sporządzane jest sprawozdanie

- poniesione koszty na ubezpieczenia,
  - poniesione koszty na prenumeraty,
  - poniesione z góry koszty za wynajem pomieszczeń, usługi telekomunikacyjne, domeny
- podlegające rozliczeniu w okresie 12 miesięcy licząc od dnia zakończenia roku obrotowego, za które sporządzane jest sprawozdanie.

4.2.11. Kapitały (fundusze) własne ujmuje się w księgach rachunkowych w wartości nominalnej według ich rodzajów i zasad określonych przepisami prawa i umowy Spółki.

**Kapitał zakładowy** Spółki wykazuje się w wysokości określonej w umowie wpisanej w rejestrze sądowym.

**Kapitał zapasowy** utworzony został z nadwyżki wartości aportu nad wartością nominalną pokrytych akcji.

4.2.12. Zobowiązania wycenia się na dzień bilansowy w kwocie wymagającej zapłaty.

Jeżeli termin wymagalności przekracza jeden rok od daty bilansowej, salda tych zobowiązań, z wyjątkiem zobowiązań z tyt. dostaw i usług, wykazuje się jako długoterminowe. Pozostałe części sald wykazywane są jako krótkoterminowe.

4.2.13. Rezerwy na zobowiązania

Rezerwy wycenia się nie rzadziej niż na dzień bilansowy w uzasadnionej, wiarygodnie oszacowanej wielkości. Utworzono rezerwę na koszty badania sprawozdania finansowego jednostki                      za dany rok obrotowy wykonanego przez biegłego rewidenta w przyszłym roku orz opłat                      za sporządzenie sprawozdania



Binary Helix Spółka Akcyjna  
ul. Dietla 99/4A, 31-031 Kraków

finansowego oraz obsługę badania sprawozdania finansowego.

4.3. Zmiany zasad rachunkowości w okresie sprawozdawczym

Nie wystąpiły w okresie sprawozdawczym.

4.4. Informacja o istotnych zdarzeniach mających miejsce po dniu bilansowym

Istotne zdarzenia mające miejsce po dniu bilansowym nie wystąpiły.

  
PREZES ZARZĄDU

Sławomir Huczala

  
Zofia Dzik-Walaw

DORADCA PODATKOWY  
nr licencji 052794

  
Mariusz Milecha

TAX-NET S.A.

40-164 Katowice, ul. Ordona 7  
NIP 222-00-24-179, Regon 272670528

Ilość sztuk jednostki

## RACHUNEK ZYSKÓW I STRAT [wariant porównawczy] za okres 2011

	2011	2010
<b>A. Przychody netto ze sprzedaży i zrównane z nimi, w tym:</b>	<b>2 194 269,12</b>	<b>876 676,22</b>
– od jednostek powiązanych	37 242,50	–
I. Przychody netto ze sprzedaży produktów	1 784 725,07	372 713,77
II. Zmiana stanu produktów (zwiększenie - wartość dodatnia, zmniejszenie - wartość ujemna)	399 973,65	446 944,99
III. Koszty wytworzenia produktów na własne potrzeby jednostki	–	–
IV. Przychody netto ze sprzedaży towarów i materiałów	9 570,40	57 017,46
<b>B. Koszty działalności operacyjnej</b>	<b>1 759 329,58</b>	<b>918 744,03</b>
I. Amortyzacja	76 170,33	51 311,43
II. Zużycie materiałów i energii	667 475,51	143 209,45
III. Usługi obce	423 592,82	267 179,85
IV. Podatki i opłaty, w tym:	6 324,93	962,22
– podatek akcyzowy	–	–
V. Wynagrodzenia	442 741,82	321 160,06
VI. Ubezpieczenia społeczne i inne świadczenia	30 974,44	28 835,38
VII. Pozostałe koszty rodzajowe	109 675,59	40 048,32
VIII. Wartość sprzedanych towarów i materiałów	2 374,14	66 037,33
<b>C. Zysk (strata) ze sprzedaży (A-B)</b>	<b>434 939,54</b>	<b>-42 067,81</b>
<b>D. Pozostałe przychody operacyjne</b>	<b>109 616,49</b>	<b>37 975,47</b>
I. Zysk ze zbycia niefinansowych aktywów trwałych	88 292,53	7 500,00
II. Dotacje	–	–
III. Inne przychody operacyjne	21 323,96	30 475,47
<b>E. Pozostałe koszty operacyjne</b>	<b>103 504,07</b>	<b>35 323,70</b>
I. Strata ze zbycia niefinansowych aktywów trwałych	–	–
II. Aktualizacja wartości aktywów niefinansowych	50 428,60	1 516,40
III. Inne koszty operacyjne	53 075,47	33 807,30
<b>F. Zysk (strata) z działalności operacyjnej (C+D-E)</b>	<b>441 051,96</b>	<b>-39 416,04</b>
<b>G. Przychody finansowe</b>	<b>1 697,32</b>	<b>192 128,95</b>
I. Dywidendy i udziały w zyskach, w tym:	–	–
– od jednostek powiązanych	–	–
II. Odsetki, w tym:	1 697,32	2 128,95
– od jednostek powiązanych	897,00	2 012,92
III. Zysk ze zbycia inwestycji	–	190 000,00
IV. Aktualizacja wartości inwestycji	–	–
V. Inne	–	–
<b>H. Koszty finansowe</b>	<b>50 586,50</b>	<b>123 941,72</b>
I. Odsetki, w tym:	45 387,87	88 305,36
– dla jednostek powiązanych	21 633,41	84 132,00
II. Strata ze zbycia inwestycji	–	–
III. Aktualizacja wartości inwestycji	–	35 390,15
IV. Inne	5 198,63	246,21
<b>I. Zysk (strata) z działalności gospodarczej (F+G-H)</b>	<b>392 162,78</b>	<b>28 771,19</b>
<b>J. Wynik zdarzeń nadzwyczajnych (J.I.-J.II.)</b>	<b>–</b>	<b>–</b>
I. Zyski nadzwyczajne	–	–
II. Straty nadzwyczajne	–	–
<b>K. Zysk (strata) brutto (I+J)</b>	<b>392 162,78</b>	<b>28 771,19</b>
<b>L. Podatek dochodowy</b>	<b>36 301,00</b>	<b>–</b>
<b>M. Pozostałe obowiązkowe zmniejszenia zysku (zwiększenia straty)</b>	<b>–</b>	<b>–</b>
<b>N. Zysk (strata) netto (K-L-M)</b>	<b>355 861,78</b>	<b>28 771,19</b>

DORADCA PODATKOWY  
nr uprawnień 05208

Sporządzono w Katowicach dnia 07.06.2012

Marta Woszkowska

Beata Pytel-Woszkowska

(nazwisko i imię, podpis osoby sporządzającej)

PREZES ZARZĄDU

07.06.2012

104 Stanisław Huczala

TAX-NET S.A.

40-164 Katowice, ul. Ordona 7  
NP 222-00-24-179, Regon 272670528

Ilość sztuk jednostki

BILANS na 31.12.2011

AKTYWA		31.12.2011	31.12.2010
<b>A. AKTYWA TRWAŁE</b>			
<b>I. Wartości niematerialne i prawa</b>			
1. Koszty zakończonych prac rozwojowych		1 290 853,33	1 240 321,96
2. Wartość firmy		28 706,24	31 025,00
3. Inne wartości niematerialne i prawa		-	-
4. Zaliczki na wartości niematerialne i prawa		28 706,24	31 025,00
<b>II. Rzeczowe aktywa trwałe</b>			
<b>1. Środki trwałe</b>			
a) grunty (w tym prawo wieczystego użytkowania gruntu)		142 106,37	64 277,39
b) budynki, lokale i obiekty inżynierii lądowej i wodnej		-	-
c) urządzenia techniczne i maszyny		-	-
d) środki transportu		64 596,36	48 403,20
e) inne środki trwałe		69 034,65	-
2. Środki trwałe w budowie		8 473,36	15 874,15
3. Zaliczki na środki trwałe w budowie		-	-
<b>III. Należności długoterminowe</b>			
1. Od jednostek powiązanych		8 000,00	-
2. Od pozostałych jednostek		-	-
<b>IV. Inwestycje długoterminowe</b>			
1. Nieruchomości		-	-
2. Wartości niematerialne i prawa		-	-
3. Długoterminowe aktywa finansowe		-	-
a) w jednostkach powiązanych		-	-
- udziały lub akcje		-	-
- inne papiery wartościowe		-	-
- udzielone pożyczki		-	-
- inne długoterminowe aktywa finansowe		-	-
b) w pozostałych jednostkach		-	-
- udziały lub akcje		-	-
- inne papiery wartościowe		-	-
- udzielone pożyczki		-	-
- inne długoterminowe aktywa finansowe		-	-
4. Inne inwestycje długoterminowe		-	-
<b>V. Długoterminowe rozliczenia międzyokresowe</b>			
1. Aktywa z tytułu odroczonego podatku dochodowego		1 112 040,72	1 145 018,67
2. Inne rozliczenia międzyokresowe		1,00	-
<b>B. AKTYWA OBROTOWE</b>			
<b>I. Zapasy</b>			
1. Materie		3 543 650,08	1 380 671,99
2. Polprodukty i produkty w toku		191 147,26	148 021,25
3. Produkty gotowe		116 878,13	101 696,19
4. Towary		-	-
5. Towary		13 311,31	46 135,06
6. Zaliczki na dostawy		54 452,75	-
<b>II. Należności krótkoterminowe</b>			
1. Należności od jednostek powiązanych		6 504,07	-
a) z tytułu dostaw i usług, w okresie spłaty		1 871 257,41	261 470,29
- do 12 miesięcy		-	-
- powyżej 12 miesięcy		-	-
b) inne		-	-
2. Należności od pozostałych jednostek		-	-
a) z tytułu dostaw i usług, w okresie spłaty		1 871 257,41	261 470,29
- do 12 miesięcy		1 760 563,44	157 076,70
- powyżej 12 miesięcy		1 760 563,44	157 076,70
b) z tytułu podatków, dotacji, osł. ubezpieczeń społecznych i zdrowotnych oraz innych świadczeń		-	-
c) inne		108 227,66	-
d) dochodzone na drodze sądowej		2 466,92	104 393,59
<b>III. Inwestycje krótkoterminowe</b>			
1. Krótkoterminowe aktywa finansowe		109 591,14	10 144,64
a) w jednostkach powiązanych		109 591,14	10 144,64
- udziały lub akcje		-	-
- inne papiery wartościowe		-	-
- udzielone pożyczki		-	-
- inne krótkoterminowe aktywa finansowe		-	-
b) w pozostałych jednostkach		-	-
- udziały lub akcje		-	-
- inne papiery wartościowe		-	-
- udzielone pożyczki		-	-
- inne krótkoterminowe aktywa finansowe		-	-



Binary Helix Spółka Akcyjna

BILANS na 31.12.2011 - ciąg dalszy z poprzedniej strony

AKTYWA		31.12.2011	31.12.2010
c) środki pieniężne i inne aktywa pieniężne			
- środki pieniężne w kasie i na rachunkach		109 561,14	10 164,04
- inne środki pieniężne		109 191,14	10 164,04
- inne aktywa pieniężne		-	-
2. Inne inwestycje krótkoterminowe			
		-	-
IV. Krótkoterminowe rozliczenia międzyokresowe			
		-	-
<b>SUMA AKTYWÓW</b>		<b>1 371 654,27</b>	<b>960 936,41</b>
		<b>4 834 803,41</b>	<b>2 620 893,08</b>

PREZES ZARZĄDU

01.06.2012

Stanisław Hucpala

Sporządzono w Kraków dnia 07.06.2012

(miejscowość)

Beata Pytel-Woszkowska  
(nazwisko i imię, podpis osoby sporządzającej)

DORADCA PODATKOWY  
nr telefonu 05208

Mariusz Waleśka  
**TAX-NET S.A.**  
40-164 Katowice, ul. Dąbrowski  
NIP 222-00-24-179, Regon 142000

(złotezatka jednostki)

BLANS na 31.12.2011

PASYWA		31.12.2011	31.12.2010
<b>A. KAPITAŁ (FUNDUSZ) WŁASNY</b>			
I. Kapitał (fundusz) podstawowy		3 482 807,19	1 211 861,80
II. Nadane wpłaty na kapitał podstawowy (wielkość ujemna)		107 402,10	260 000,00
III. Udziały (akcje) własne (wielkość ujemna)		0,00	0,00
IV. Kapitał (fundusz) zapasowy		0,00	0,00
V. Kapitał (fundusz) rezerwowany z aktualizacji wyceny		1 728 407,42	1 898 000,00
VI. Powołanie kapitały (fundusze) rezerwy		0,00	0,00
VII. Zysk (strata) z lat ubiegłych		0,00	0,00
VIII. Zysk (strata) netto		- 928 138,11	- 958 908,30
IX. Odpisy z zysku netto w ciągu roku obrotowego (wielkość ujemna)		345 841,78	38 771,18
<b>B. ZOBOWIĄZANIA I REZERWY NA ZOBOWIĄZANIA</b>			
<b>I. Rezerwy na odwołanie</b>			
1. Rezerwa z tytułu odroczonego podatku dochodowego		1 200 898,22	1 408 831,18
2. Rezerwa na świadczenia emerytalne i podobne		13 814,98	8 043,15
- długoterminowa		1,00	0,00
- krótkoterminowa		13 813,98	8 043,15
3. Rezerwa walutowa		2 901,20	1 620,00
- długoterminowa		10 248,00	8 000,00
- krótkoterminowa		0,00	0,00
<b>II. Zobowiązania długoterminowe</b>			
1. Wobec jednostek powiązanych		10 248,00	8 000,00
2. Wobec pozostałych jednostek		0,00	0,00
a) kredyty i pożyczki		0,00	0,00
b) z tytułu emisji dłużnych papierów wartościowych		0,00	0,00
c) inne zobowiązania finansowe		0,00	0,00
d) inne		0,00	0,00
<b>III. Zobowiązania krótkoterminowe</b>			
1. Wobec jednostek powiązanych		1 227 581,83	1 408 988,08
a) z tytułu dostaw i usług, o okresie wymagalności:		78 806,00	805 172,58
- do 12 miesięcy		100,00	0,00
- powyżej 12 miesięcy		100,00	0,00
b) inne		0,00	0,00
2. Wobec pozostałych jednostek		78 806,00	805 172,58
a) kredyty i pożyczki		1 290 179,80	510 215,47
b) z tytułu emisji dłużnych papierów wartościowych		23 130,20	2 829,34
c) inne zobowiązania finansowe		0,00	0,00
d) z tytułu dostaw i usług, o okresie wymagalności:		0,00	0,00
- do 12 miesięcy		852 982,65	137 421,60
- powyżej 12 miesięcy		852 982,65	137 421,60
e) zaliczki otrzymane na dostawy		0,00	0,00
f) zobowiązania wadłowe		128 068,88	248 068,88
g) z tytułu podatków, cel, ubezpieczeń i innych świadczeń		0,00	0,00
h) z tytułu wynagrodzeń		128 843,70	142 857,37
i) inne		102 683,49	68 114,28
3. Fundusze specjalne		8 088,18	3 015,38
<b>IV. Rozliczenia międzyokresowe</b>			
1. Ujemna wartość firmy		0,00	0,00
2. Inne rozliczenia międzyokresowe		0,00	0,00
- długoterminowe		0,00	0,00
- krótkoterminowe		0,00	0,00
<b>SUMA PASYWÓW</b>		<b>4 834 903,41</b>	<b>2 429 861,85</b>

DORADCA PODATKOWY  
i.c. 0000000000

Mariusz Waleczka

Sporządzono w Katowicach dnia 07.06.2012 r. (miejscowość)

Beata Pytel-Woźniakowska

(nazwisko, imię, nazwisko matki sporządzającej)  
TAX-NET S.A.  
40-164 Katowice, ul. Chrobrego

NIP 222-00-22-179, REGON 142267242

PREZES ZARZĄDU

07.06.2012

Stanisław Huczala

(pieczęć jednostki)

## RACUNEK PRZEPLYWÓW PIENIĘŻNYCH (metoda pośrednia) (PLN)

Treść		2011	2010
<b>A. Przepływy środków pieniężnych z działalności operacyjnej</b>			
I. Zysk (strata) netto		-	-
II. Korekty razem		355 861,78	26 771,19
1. Amortyzacja		-1 370 860,06	-295 193,52
2. Zyski (straty) z tytułu różnic kursowych		76 170,33	51 311,43
3. Odsetki i udziały w zyskach (dywidendy)		-	-
4. Zysk (strata) z działalności inwestycyjnej		30 086,41	1 042,90
5. Zmiana stanu rezerw		-87 492,53	-163 079,85
6. Zmiana stanu zapasów		5 971,29	-411,15
7. Zmiana stanu należności		-43 126,01	-105 469,48
8. Zmiana stanu zobowiązań krótkoterminowych, z wyjątkiem pożyczek i kredytów		-1 617 787,12	-132 776,93
9. Zmiana stanu rozliczeń międzyokresowych		643 757,48	448 325,11
10. Inne korekty		-377 738,91	-392 181,73
<b>III. Przepływy pieniężne netto z działalności operacyjnej (I+II)</b>		-	-1 953,84
<b>B. Przepływy środków pieniężnych z działalności inwestycyjnej</b>			
I. Wpływy		-	-
1. Zbycie wartości niematerialnych i prawnych oraz rzeczowych aktywów trwałych		112 500,00	49 847,77
2. Zbycie inwestycji w nieruchomości oraz wartości niematerialne i prawne		112 500,00	7 500,00
3. Z aktywów finansowych, w tym		-	-
a) w jednostkach powiązanych		-	42 147,77
b) w pozostałych jednostkach		-	42 147,77
- zbycie aktywów finansowych		-	-
- dywidendy i udziały w zyskach		-	-
- spłata udzielonych pożyczek długoterminowych		-	-
- odsetki		-	-
- inne wpływy z aktywów finansowych		-	-
4. Inne wpływy inwestycyjne		-	-
II. Wydatki		-	-
1. Nabywanie wartości niematerialnych i prawnych oraz rzeczowych aktywów trwałych		179 688,02	82 109,59
2. Inwestycje w nieruchomości oraz wartości niematerialne i prawne		175 088,02	46 742,55
3. Na aktywa finansowe, w tym		-	-
a) w jednostkach powiązanych		800,00	35 367,00
b) w pozostałych jednostkach		800,00	35 367,00
- nabywanie aktywów finansowych		-	-
- udzielone pożyczki długoterminowe		-	-
4. Inne wydatki inwestycyjne		-	-
<b>III. Przepływy pieniężne netto z działalności inwestycyjnej (I-II)</b>		-64 188,02	32 461,76
<b>C. Przepływy środków pieniężnych z działalności finansowej</b>			
I. Wpływy		-	-
1. Wpływ netto z wydania udziałów (emisji akcji) i innych instrumentów kapitałowych oraz dopłat do kapitału		1 316 962,76	592 595,72
2. Kredyty i pożyczki		1 216 783,52	-
3. Emisja dłużnych papierów wartościowych		100 079,26	592 595,72
4. Inne wpływy finansowe		-	-
II. Wydatki		-	-
1. Nabywanie udziałów (akcji) własnych		138 629,38	308 937,85
2. Dywidendy i inne wypłaty na rzecz właścicieli		-	-
3. Inne, niż wypłaty na rzecz właścicieli, wydatki z podziału zysku		-	-
4. Spłaty kredytów i pożyczek		-	-
5. Wykup dłużnych papierów wartościowych		68 529,38	307 937,85
6. Z tytułu innych zobowiązań finansowych		-	-
7. Planowe zobowiązania z tytułu umów leasingu finansowego		-	-
8. Odsetki		-	-
9. Inne wydatki finansowe		50 000,00	132,00
<b>III. Przepływy pieniężne netto z działalności finansowej (I-II)</b>		-	-
<b>D. Przepływy pieniężne netto razem (A,II + B,II + C,II)</b>		1 178 333,40	284 525,87
<b>E. Bilansowa zmiana stanu środków pieniężnych, w tym:</b>			
- zmiana stanu środków pieniężnych z tytułu różnic kursowych			
		99 447,10	-14 358,24
<b>F. Środki pieniężne na początek okresu</b>			
		-	-
<b>G. Środki pieniężne na koniec okresu (F+D)</b>			
		10 144,04	24 502,28
- o ograniczonej możliwości dysponowania		109 591,14	10 144,04

DORADCA PODATKOWY  
nr KRS 000005208Mariusz W. Leszka  
(pieczęć)

Sporządzono dnia 07.06.2012

TAX-NET S.A.

Koszów, ul. Ordona

NIP 222-00-24-179, Regon 272670522

PREZES ZARZĄDU

01.06.2012

Sławomir Huczala



Binary Helix Spółka Akcyjna

(przebiegła jednostki)

ZESTAWIENIE ZMIAŃ W KAPITALE WŁASNYM

	2011	2010
<b>I. Kapitał (fundusz) własny na początek okresu (B0)</b>		
- zmiany przyjętych akcji (połityk) rachunkowo	1 211 801,89	1 183 000,70
- koszty kapitału	0,00	0,00
<b>I.a. Kapitał (fundusz) własny na początek okresu (B0) po korektach</b>	0,00	0,00
<b>1. Kapitał (fundusz) podstawowy na początek okresu</b>	1 211 801,89	1 183 000,70
<b>1.1. Zmiany kapitału (funduszu) podstawowego</b>	260 000,00	260 000,00
a) zwiększenie (z tytułu)	77 832,10	0,00
- wydana udzieliła (emituj) akcji	77 832,10	0,00
-	77 832,10	0,00
-	0,00	0,00
b) zmniejszenie (z tytułu)	0,00	0,00
- umorzenia udzieliła (emituj) akcji	0,00	0,00
-	0,00	0,00
-	0,00	0,00
<b>1.2. Kapitał (fundusz) podstawowy na koniec okresu</b>	0,00	0,00
<b>2. Nadzanie udzieliła na kapitał podstawowy na początek okresu</b>	227 832,10	260 000,00
<b>2.1. Zmiana nadanych udzieliła na kapitał podstawowy</b>	0,00	0,00
a) zwiększenie (z tytułu)	0,00	0,00
-	0,00	0,00
-	0,00	0,00
b) zmniejszenie (z tytułu)	0,00	0,00
-	0,00	0,00
-	0,00	0,00
<b>2.2. Nadzanie udzieliła na kapitał podstawowy na koniec okresu</b>	0,00	0,00
<b>3. Udzieliła (emituj) własne na początek okresu</b>	0,00	0,00
a) zwiększenie (z tytułu)	0,00	0,00
b) zmniejszenie (z tytułu)	0,00	0,00
<b>3.1. Udzieliła (emituj) własne na koniec okresu</b>	0,00	0,00
<b>4. Kapitał (fundusz) rezerwy na początek okresu</b>		
<b>4.1. Zmiany kapitału (funduszu) rezerwowego</b>	1 890 000,00	1 890 000,00
a) zwiększenie (z tytułu)	1 838 451,42	0,00
- emituj akcji powyżej wartości nominalnej	1 838 451,42	0,00
- z podziału zysku (zobowiązań)	0,00	0,00
- z podziału zysku (pojemnik) wyemituj udzieliła (emituj) własne	0,00	0,00
- z innych tytułów	0,00	0,00
b) zmniejszenie (z tytułu)	0,00	0,00
- pokrycia straty	0,00	0,00
- z innych tytułów	0,00	0,00
<b>4.2. Kapitał rezerwy na koniec okresu</b>	0,00	0,00
<b>5. Kapitał (fundusz) z aktualizacji wyceny na początek okresu</b>	0,00	0,00
- zmiany przyjętych akcji (połityk) rachunkowo	0,00	0,00
<b>5.1. Zmiany kapitału (funduszu) z aktualizacji wyceny</b>	0,00	0,00
a) zwiększenie (z tytułu)	0,00	0,00
- koszty aktualizacji wartości	0,00	0,00
b) zmniejszenie (z tytułu)	0,00	0,00
- różnice środków trwałych	0,00	0,00
- koszty aktualizacji wartości	0,00	0,00
<b>5.2. Kapitał (fundusz) z aktualizacji wyceny na koniec okresu</b>	0,00	0,00
<b>6. Pozostałe kapitały (fundusze) rezerwy na początek okresu</b>	0,00	0,00
<b>6.1. Zmiany pozostałych kapitałów (funduszy) rezerwowych</b>	0,00	0,00
a) zwiększenie (z tytułu)	0,00	0,00
-	0,00	0,00
b) zmniejszenie (z tytułu)	0,00	0,00
-	0,00	0,00
<b>6.2. Pozostałe kapitały (fundusze) rezerwowe na koniec okresu</b>	0,00	0,00
<b>7. Zysk (strata) z lat ubiegłych na początek okresu</b>	0,00	0,00
<b>7.1. Zysk z lat ubiegłych na początek okresu</b>	0,00	0,00
- zmiany przyjętych akcji (połityk) rachunkowo	0,00	0,00
- koszty kapitału	0,00	0,00
<b>7.2. Zysk z lat ubiegłych na początek okresu, po korektach</b>	0,00	0,00
a) zwiększenie (z tytułu)	0,00	0,00
- odpis z zysku	0,00	0,00
-	0,00	0,00
b) zmniejszenie (z tytułu)	0,00	0,00
- podział zysku (na kapitał rezerwy)	0,00	0,00
- wypłaty dywidendy	0,00	0,00
<b>7.3. Zysk z lat ubiegłych na koniec okresu</b>	0,00	0,00
<b>7.4. Strata z lat ubiegłych na początek okresu</b>	0,00	0,00
- zmiany przyjętych akcji (połityk) rachunkowo	999 909,30	221 076,67
- koszty kapitału	0,00	0,00
<b>7.5. Strata z lat ubiegłych na początek okresu, po korektach</b>	0,00	0,00
a) zwiększenie (z tytułu)	999 909,30	221 076,67
- przeniesienie straty z lat ubiegłych do pokrycia	0,00	742 832,63
-	0,00	742 832,63
b) zmniejszenie (z tytułu)	0,00	0,00
-	28 771,19	0,00
-	28 771,19	0,00
-	0,00	0,00

*[Handwritten signatures and initials]*

Binary Helix Spółka Akcyjna

ZESTAWIENIE ZMIAN W KAPITAŁE WŁASNYM - ciąg dalszy z poprzedniej strony

	2011	2010
7.6. Strata z lat ubiegłych na koniec okresu		
7.7. Zysn (strata) z lat ubiegłych na koniec okresu	938 136,11	908 908,30
8. Wynik netto	- 938 136,11	- 908 908,30
4) zysk netto	355 861,78	28 771,19
5) strata netto	355 861,78	28 771,19
6) odpisy z zysku	0,00	0,00
9. Kapitał (fundusz) własny na koniec okresu (82)	0,00	0,00
10. Kapitał (fundusz) własny, po uwzględnieniu proponowanego podziału zysku (zostająca strata)	3 483 807,19	1 211 861,28
	0,00	0,00

Miejsce: \_\_\_\_\_ Kuchnia \_\_\_\_\_ data: 07.06.2012  
**PODZIAŁ PODATKOWY**  
 Urząd skarbowy 05208  
 Data: 07.06.2012  
 M. B. M.

07.06.2012  
**PREZES ZARZĄDU**  
 Sławomir Huczoła

**TAX-NET S.A**  
 40-164 Katowice, ul. \_\_\_\_\_  
 NIP 222-00-24-179, P

NOTY UCZELNIAJĄCE DO INFORMACJI DODATKOWEJ

Nota 1	Struktura roczowa i trybalna przychodów ze sprzedaży towarów i produktów
Nota 1a	Struktura roczowa (wg rodzaju działalności) przychodów ze sprzedaży
Nota 2	Koszt wytworzenia środków finansowych w budżecie, w tym wkładki oraz skumulowane różnice kursowe od zrealizacji zawierających w celu ich sfinansowania
Nota 3	Dane o kosztach rodzajowych i rodzajach wydatków
Nota 4	Pozostałe przychody operacyjne
Nota 5	Pozostałe koszty operacyjne
Nota 6	Wysokość i wyłączenie przyczyn różnice skumulujących środków finansowych
Nota 7	Zyskowność finansowa
Nota 8	Kwoty finansowe
Nota 9	Zysk i straty nadwyżkowe oraz podatek dochodowy od wyniku na operacjach nadwyżkowych
Nota 10	Różnice głównych pozycji różniących podległą opodatkowania podatkiem dochodowym od wyniku finansowego (zysku, straty) brutto
Nota 11a	Zmiana stanu aktywów z tytułu odroczonego podatku dochodowego
Nota 11b	Zmiana stanu pasywów z tytułu odroczonego podatku dochodowego
Nota 12	Zmiany w wartościach niematerialnych i prawnych w 2011
Nota 13a	Zmiany w środkach finansowych w 2011
Nota 13b	Warunki na amortyzowanych (zsumaryzowanych) przez jednostkę środki finansowych, używanych na podstawie umów najmu, dzierżawy, lub innych umów
Nota 13c	Warunki gwarantów używanych w całości
Nota 14	Zmiany w należnościach długoterminowych
Nota 15	Zmiany w inwestycjach długoterminowych
Nota 15a	Inwestycje w nieruchomości amortyzowane przez Spółkę
Nota 15b	Instrumenty finansowe - Charakterystyka instrumentów finansowych
Nota 15c	Instrumenty finansowe - Zmiany kapitału z aktualizacji wyceny w zakresie instrumentów finansowych
Nota 15d	Instrumenty finansowe - Informacje na temat ryzyka zmiany prężności i kredytowego
Nota 15e	Instrumenty finansowe - Zastawienie odnośników aktualizowanych z tytułu zmiany warty wartości aktywów finansowych
Nota 15f	Instrumenty finansowe - Informacje na temat skomercyjnych zasad technicznego zabezpieczenia
Nota 15g	Instrumenty finansowe - Planowane transakcje i przewidywane przychody z zobowiązań objętych zabezpieczeniem przepływu pieniężnych
Nota 15h	Instrumenty finansowe - Zmiany kapitału z aktualizacji wyceny wynikające z wyceny instrumentów zabezpieczających w przypadku zabezpieczenia przepływu pieniężnych
Nota 15i	Pochodne instrumenty finansowe
Nota 15j	Długoterminowe aktywa finansowe wykazane w sprawozdaniu finansowym (jeżeli wartość bilansowa przekracza ich wartość godziwą)
Nota 16	Zapasy
Nota 17	Struktura należności krótkoterminowych (nota dowolna)
Nota 18	Zmiany w inwestycjach krótkoterminowych
Nota 19	Środki pieniężne i inne aktywa pieniężne
Nota 20	Wykaz czynnych i biernych rozliczeń międzybankowych
Nota 21	Dan własne
Nota 21a	Ceny aktualizujące wartość aktywów
Nota 22a	Kapitał podstawowy
Nota 22b	Pozostałe tabele do noty do zmian w kapitałach własnych
Nota 22c	Propozycje podziału zysku netto (pokrycia straty)
Nota 23	Zobowiązania długoterminowe - struktura oprocentowania
Nota 24	Struktura zobowiązań krótkoterminowych (z wyjątkiem finansowania) (nota dowolna)
Nota 25	Zobowiązania zabezpieczone na majątku jednostki
Nota 26	Zobowiązania warunkowe
Nota 27	Zobowiązania wobec budżetu państwa lub gminy z tytułu uzyskania prawa własności budynków i budowli
Nota 28	Informacje o wspólnych przedsięwzięciach (jeżeli nie podlegają konsolidacji)
Nota 29a	Transakcje ze spółkami powiązanymi kapitałowo, które nie są objęte skumulowanym sprawozdaniem finansowym
Nota 29b	Wykaz spółek, w których jednostka posiada co najmniej 20% udziałów w kapitale lub ogólną liczbę głosów
Nota 29c	Spółki mające konsolidację / przyczyny odłączenia od konsolidacji
Nota 29d	Informacje o spółkach nieobjętych konsolidacją
Nota 29e	Informacje o połączeniu jednostek
Nota 30	Pozostałe w roku obrotowym zatrudnienia w grupach zawodowych
Nota 31	Wynagrodzenia, łóżnie z wynagrodzeniem z zysku, wypłacone członkom zarządu i organów nadzorczych spółek kapitałowych
Nota 32	Polityki i zasady udzielenia odroczonego zysku i organów nadzorczych spółek kapitałowych
Nota 33	Kwoty przepływu do wyceny porównywalnych pozycji brutto oraz rachunku zysków i strat, wyrażonych w walutach obcych
Nota 34	Wynagrodzenia bieżące rewalidacji lub podziału, ujemnego do badania sprawozdania finansowego, wypłacone lub należne za rok obrotowy
Nota 35	Charakter i cel gospodarczy zawartych umów nawiązanych w bilansie w zakresie rozliczeń do strony ich wpływu na sytuację majątkową, finansową i wynik finansowy jednostki
Nota 36	Jeżeli transakcje zawarte przez jednostkę na innych warunkach niż rynkowe z jednostkami powiązanymi oraz innymi wymiarami w wal. 4 pkt 2) załącznika nr 1 do Ustawy o Rachunkowości w zysku "Dodatkowe informacje i objaśnienia"



**Nota 1**  
Struktura rzeczowa i terytorialna przychodów ze sprzedaży towarów i produktów

	2011	2010
1. Sprzedaż usług		
2. Sprzedaż materiałów	0,00	330 842,00
3. Sprzedaż towarów	1 481,40	0,00
4. Sprzedaż produktów	8 135,00	57 517,48
5. Inne przychody ze sprzedaży	1 284 124,07	41 873,17
<b>RAZEM</b>	0,00	0,00
w tym:	1 794 295,47	429 232,25
Sprzedaż dla odbiorców krajowych	0,00	0,00
Sprzedaż zagranicą	0,00	0,00

**Nota 1a**  
Struktura rzeczowa (wg rodzaju działalności) przychodów ze sprzedaży

	2011	2010
Przychody ze sprzedaży usług, w tym:	0,00	0,00
...	0,00	0,00
Przychody ze sprzedaży materiałów, w tym:	0,00	0,00
...	0,00	0,00
Przychody ze sprzedaży towarów, w tym:	0,00	0,00
...	0,00	0,00
Przychody ze sprzedaży produktów, w tym:	0,00	0,00
...	0,00	0,00
Inne przychody ze sprzedaży	0,00	0,00
...	0,00	0,00
<b>RAZEM</b>	0,00	0,00
	0,00	0,00

**Nota 2**  
Różnica wyliczenia środków trwałych w budżecie, w tym odsetki oraz skapitałowane różnice kursowe od zobowiązań osiągniętych w celu ich sfinansowania

	2011	2010
Środki trwałe w budżecie, w tym:		
- odsetki	0,00	0,00
- skapitałowane różnice kursowe	0,00	0,00
<b>RAZEM</b>	0,00	0,00
	0,00	0,00

Powinno w ostatnim roku i planowane na następny rok nakłady na nieważdzone aktywa trwałe

	2011	2010
Nakłady poniesione w roku obrotowym		
Nakłady planowane na następny rok obrotowy	175 899,02	15 761,40
	50 000,00	0,00

Powinno w ostatnim roku i planowane na następny rok nakłady na ochronę środowiska

	2011	2010
Powinno nakłady na ochronę środowiska		
Planowane nakłady na ochronę środowiska	0,00	0,00
	0,00	0,00

**Nota 3**  
Dane o kosztach rodzajowych i rozliczenia kryga kosztów

	2011	2010
<b>A. Koszty wg rodzajów</b>		
1. Amortyzacja	1 794 958,44	852 796,78
2. Zużycie materiałów i energii	75 170,23	31 311,43
3. Usługi obce	867 475,51	143 200,45
4. Podatki i opłaty, w tym: - podatek akcyzowy	423 592,82	267 178,85
5. Wynagrodzenia	6 324,93	952,22
6. Ubezpieczenia społeczne i inne świadczenia	442 741,02	321 582,05
7. Pozostałe koszty rodzajowe	30 614,44	28 826,38
<b>RAZEM</b>	3 565 816,39	1 645 877,16
	0,00	0,00
	1 794 958,44	852 796,78
	0,00	0,00

**B. Zmiana w zakresie kosztów materialnych w:**

	2011	2010
1. Z tytułu zmian inwestycyjnych	0,00	0,00
2. Odprzeżenia zainwestowanej produkcji	0,00	0,00
3. Odprzeżenia kosztów działalności gospodarczej	0,00	0,00
4. Inne	0,00	0,00
	0,00	0,00

**C. Zmiana stanu zapasów i rozliczeń międzyokresowych kosztów w:**

	2011	2010
1. Produkty gotowe	390 973,83	45 632,18
2. Produkty i produkty w toku	-32 623,75	45 832,18
3. Rozliczenia międzyokresowe kosztów	0,00	0,00
w tym: rozliczenia międzyokresowe na wykonaniu na zwanie stanu produktów	377 136,21	0,00
w tym: zmiany aktualizujące rozliczenia między okresowe na projekty	9 958,49	0,00
	45 100,00	0,00

Binary Helix Spółka Akcyjna

Nota 3

Dane z kosztów rodzajowych / rozliczenia kosztów - klasyfikacja z porównaniem okresów

	2011	2010
<b>D. Koszt własny produkcji sprzedanej (6410+142)</b>		
- koszt wytworzenia sprzedanych produktów	1 388 911,79	898 774,52
- koszt wytworzenia kosztów na własne potrzeby	555 000,95	0,00
- koszty sprzedaży	0,00	0,00
- koszty ogólnego zarobku	130 347,62	0,00
	886 560,21	0,00

	2011	2010
<b>E. Wartość sprzedanych towarów i usług</b>	2 374,74	68 037,53

Nota 4

Podziałek przychody operacyjne

	2011	2010
<b>I. Przychody ze sprzedaży niefinansowych aktywów trwałych</b>		
<b>II. Dotacja</b>	112 500,00	7 500,00
<b>III. Inne przychody operacyjne, w tym:</b>	0,00	0,00
1) odpisania odpisów aktualizujących wartość należności	21 323,96	30 475,47
2) rozprawy sądowe z tytułu ...	0,00	0,00
3) wymagalne, uchybione podatki	0,00	8,43
4) otrzymane zwroty kosztów podlegających opodatkowaniu	0,00	0,00
5) z tytułu zmian wycen wycenionych	0,00	0,00
6) przewalutowania zobowiązań	0,00	0,00
7) odpis aktualizujący wartość nieruchomości odliczonych do inwestycji	0,00	0,00
8) odpis aktualizujący wartość niematerialną i prawno zaliczoną do inwestycji	0,00	0,00
9) odroczenia	0,00	0,00
10) inne	1 674,21	29 138,19
<b>RAZEM</b>	134 174,21	37 075,47

Nota 5

Podziałek koszty operacyjne

	2011	2010
<b>I. Wartości aktywów niefinansowych aktywów trwałych</b>		
- wartość netto środków trwałych	24 207,47	0,00
- koszty likwidacji środków trwałych	24 207,47	0,00
<b>II. Aktualizacja wartości aktywów niefinansowych, w tym:</b>	0,00	0,00
- odpis aktualizujący wartość zapasów	50 428,50	1 038,40
- odpis aktualizujący wartość należności	0,00	0,00
- odpis aktualizujący wartość nieruchomości odliczonych do inwestycji	3 398,60	1 038,40
- odpis aktualizujący wartość niematerialną i prawno zaliczoną do inwestycji	0,00	0,00
- odpis aktualizujący wartość długoterminowych rozliczeń międzyokresowych kosztów dot. prac badawczo-rozwojowych (przebieg)	0,00	0,00
<b>III. Inne koszty operacyjne, w tym:</b>	45 100,00	0,00
1) uchybione rozprawy	52 075,47	33 807,30
2) koszty agentur	360,00	4 268,91
3) odpisy na należności	2 975,80	107,60
4) koszty podlegające opodatkowaniu	0,00	0,00
5) koszty likwidacji zapasów	0,00	0,00
6) ...	0,00	0,00
7) inne	0,00	27 440,79
<b>RAZEM</b>	50 138,58	0,00
	127 711,44	38 025,79

Nota 6

Wynik i wyjaśnienie przyczyn odpisów aktualizujących środki trwałe

	2011	2010
	0,00	0,00
	0,00	0,00
	0,00	0,00

Wynik odpisów aktualizujących wartość zapasów, o których mowa w art. 34 ust. 5 ustawy

	2011	2010
	0,00	0,00
	0,00	0,00
	0,00	0,00

Informacja o przychodach, kosztach i wynikach działalności zaliczanej w roku obrotowym lub przewidzianej do zaprezentowania w roku następnym

	2011	2010
	0,00	0,00
	0,00	0,00
	0,00	0,00

Nota 7

Przychody finansowe

	2011	2010
<b>I. Zyski z tytułu odsetek w innych jednostkach, w tym:</b>		
- zyski z tytułu odsetek w jednostkach powiązanych	0,00	0,00
- zyski z tytułu odsetek w innych jednostkach	0,00	0,00
<b>II. Odsetki, w tym:</b>		
- odsetki od spółek powiązanych	1 887,32	2 128,06
- odsetki od pozostałych jednostek	807,00	2 012,50
- odsetki od obligacji	0,00	0,00
	0,00	0,00

Binary Helix Spółka Akcyjna

Nota 7

Przychody finansowe - odpis deficytu z poprzedniej strony

	2011	2010
- odpisy budżetowe	0,00	0,00
- odpisy bankowe	0,00	136,03
- odpisy pozostałe	0,00	0,00
<b>II. Przychody ze zbycia inwestycji, w tym:</b>	0,00	0,00
- ...	0,00	210 300,00
- ...	0,00	200 000,00
<b>IV. Aktualizacja wartości inwestycji innych niż wymienione w art. 26 ust. 1 pkt 1a, w tym:</b>	0,00	0,00
- ...	0,00	0,00
- ...	0,00	0,00
<b>V. Inne, w tym:</b>	0,00	0,00
1) różnice kursowe	0,00	134,42
- różnice kursowe od kredytów	0,00	134,42
- różnice kursowe od pożyczek	0,00	0,00
- różnice kursowe od środków na rachunkach bankowych	0,00	0,00
2) pozostałe przychody finansowe	0,00	134,42
3) różnice kursowe od faktur	0,00	0,00
<b>RAZEM</b>	0,00	0,00
	1 997,32	202 263,57

Nota 8

Koszty finansowe

	2011	2010
<b>I. Odsetki, w tym:</b>		
- odsetki do spółek powiązanych	45 267,87	18 305,36
- odsetki do pozostałych kontrahentów	21 633,41	84 112,00
- odsetki budżetowe	12 848,52	711,04
- odsetki bankowe	10 817,03	3 190,49
- odsetki pozostałe	290,81	22,13
<b>II. Koszty zbycia inwestycji, w tym:</b>	0,00	0,00
- ...	0,00	10 900,00
- ...	0,00	10 000,00
<b>III. Aktualizacja wartości inwestycji innych niż wymienione w art. 26 ust. 1 pkt 1a, w tym:</b>	0,00	0,00
- odpisy zakupionych spółek	0,00	35 390,15
- zakupione akcje własne	0,00	0,00
- odpisy aktualizujące	0,00	0,00
- ...	0,00	35 390,15
<b>IV. Inne, w tym:</b>	0,00	0,00
1) różnice kursowe	0 138,63	390,63
- różnice kursowe od kredytów	0 138,63	390,63
- różnice kursowe od pożyczek	0,00	0,00
- różnice kursowe od środków na rachunkach bankowych	0,00	0,00
- różnice kursowe od zobowiązań	0,00	390,63
2) ulżone rozszy	0 196,63	0,00
3) pozostałe koszty finansowe	0,00	0,00
4) ...	0,00	0,00
5) ...	0,00	0,00
6) ...	0,00	0,00
<b>RAZEM</b>	0,00	0,00
	10 996,56	134 076,14

Nota 9

Zyski i straty nadwyżkowe oraz podatek dochodowy od zysku na operacjach nadwyżkowych

	2011	2010
<b>1. Zysk netto</b>		
2. Pozostałe zyski	0,00	0,00
<b>Razem zyski nadwyżkowe</b>	0,00	0,00
<b>1. Straty netto</b>	8,89	8,89
2. Pozostałe straty	0,00	0,00
<b>Razem straty nadwyżkowe</b>	0,00	0,00
<b>Wynik zbilansu nadwyżkowych</b>	8,89	8,89
	8,89	8,89

Nota 10

Wzrost/obniżenie głównych pozycji bilansowych podlegających opodatkowaniu podatkiem dochodowym od zysku finansowego (zyski, straty brutto)

ZYSK / STRATA brutto	2011	2010
Koszty netto wycenione kosztami uzyskania przychodów	202 162,19	20 771,03
- odpisy aktualizujące należności	200 218,81	210 943,17
- pozostałe rozszy z tytułu odpraw emerytalnych	0 326,00	1 816,40
- rezerwa na koszty	390,00	1 207,00
- pozostałe koszty operacyjne	10 547,20	6 300,00
- różnice kursowe	4 799,90	0 474,93
- odpisy karne na rzecz budżetu	0,00	0,00
- VAT od sprzedanych towarów w postępowaniu układowym	10 817,03	3 396,49
- odsetki do zapłaty	0,00	0,00
- PFRON	33 790,31	84 073,11
- odzwonienie należności	0,00	0,00
- inne koszty (i.k.u.p.)	0,00	0,00
- materiały MKLP	0 248,33	30 660,22
- wniegdzenia MKLP	240,00	2,07
- ZUS Płatnika MKLP	47 426,13	80 810,33
- koszty odpisów wartościowych bilansowych powyżej EPP	26 994,82	0,00
- koszty reprezentacji	10 240,46	0,00
- koszty umiarkowane	13 766,36	0,00
- aktualizacja wartościowych aktywów trwałych	30 231,72	0,00
	46 707,00	0,00



Binary Helix Spółka Akcyjna

Nota 10

Podsumowanie głównych pozycji różnicowych podatków, uwzględnienie podatków dochodowych od wyniku finansowego (zysku, straty brutto - objętych podatkiem dochodowym od zysku)

	2011	2010
Koszty podatkowe nie zaliczone do kosztów rachunkowych		
- zapłacone odsetki	96 751,96	29 019,87
- różnice kursowe różnicowe	60 029,85	1,00
- wynagrodzenia	0,00	0,00
- ZUS Płania	15 436,40	19 839,82
- koszty badania sprawozdania finansowego	25 235,71	0,00
Pozycje księgowy nie zaliczone do podatkowych	6 900,00	8 120,00
- nadwyżka przychodów zarachowanych nad zobowiązanymi	18 287,04	518,04
- nowsze rezerwy na należności	0,00	0,00
- rozbieżności techniczne	0,00	0,00
- normalizowane różnice kursowe	0,00	0,00
- dywidenda	6,45	0,00
- zaliczone odsetki budżetowe	0,00	0,00
- przedmiotowe zobowiązania	0,00	0,00
- z tytułu różnic inwentaryzacyjnych	0,00	0,00
- należone odsetki	0,00	0,00
- ujemne różnice zaniechania ewaluacyjnych wynagrodzeń	897,00	570,00
Przychody podatkowe nie zaliczone do księgowych	17 263,64	0,00
- odsetki uzyskane	0,00	0,00
- ...	0,00	0,00
- ...	0,00	0,00
Odliczenia od dochodu (np. darowizny)		
- darowizny	341 290,00	219 685,00
- 50% straty roku	0,00	0,00
- ...	341 290,00	219 685,00
- ...	0,00	0,00
Podatki uopodatkowania	0,00	0,00
Podatek dochodowy brzostry	191 939,00	0,00
Zmiana stanu aktywów na podatek dochodowy	36 381,00	0,00
Zmiana stanu rezerwy na podatek dochodowy	1,00	0,00
Podatek stanowiący zobowiązanie, wykazany w rachunku zysków i strat	1,00	0,00
	36 381,00	0,00

Nota 11a

Zmiana stanu aktywów z tytułu odroczonego podatku dochodowego

	2011	2010
1. Stan aktywów z tytułu odroczonego podatku dochodowego na początek okresu, w tym:		
a) odroczone na wynik finansowy	0,00	0,00
b) odroczone na kapitał własny	0,00	0,00
c) odroczone na wartość firmy lub ujemną wartość firmy	0,00	0,00
2. Zwiększenia		
a) odroczone na wynik finansowy okresu w związku z ujemnymi różnicami przejściowymi	65 182,66	6,94
- odpis aktualizujący zapasy	39 473,30	0,00
- rozmiar na niewykorzystane ulgi	0,00	0,00
- rozmiar na nagrody jubileuszowe	494,35	0,00
- odpis aktualizujący wycenę górną	0,00	0,00
- odpis aktualizujący należności	0,00	0,00
- rozmiar na koszty usług obcych	1 301,00	0,00
- rozmiar na odpisy amortyzacyjne	1 907,00	0,00
- zapłacone odsetki	540,00	0,00
- ewaluacyjne wynagrodzenia	16 903,00	0,00
- rozliczone składki ZUS Płania	12 621,00	0,00
b) odroczone na wynik finansowy okresu w związku ze stratą podatkową (z tytułu)	6 062,00	0,00
- strata podatkowa z roku 2009	25 708,00	0,00
- ...	0,00	0,00
- ...	0,00	0,00
c) odroczone na kapitał własny w związku z ujemnymi różnicami przejściowymi	0,00	0,00
- ...	0,00	0,00
- ...	0,00	0,00
- ...	0,00	0,00
d) odroczone na kapitał własny w związku ze stratą podatkową (z tytułu)	0,00	0,00
- ...	0,00	0,00
- ...	0,00	0,00
- ...	0,00	0,00
e) odroczone na wartość firmy lub ujemną wartość firmy w związku z ujemnymi różnicami przejściowymi (z tytułu)	0,00	0,00
- ...	0,00	0,00
- ...	0,00	0,00
- ...	0,00	0,00
3. Zmniejszenia		
a) odroczone na wynik finansowy okresu w związku z ujemnymi różnicami przejściowymi (z tytułu)	65 181,00	0,00
- odpis aktualizujący ujemny wycenę rachunku aktywów tytułem podatku odroczonego nad rozmiar tytułem podatku odroczonego	65 181,00	0,00
- ...	0,00	0,00
- ...	0,00	0,00
b) odroczone na wynik finansowy okresu w związku ze stratą podatkową (z tytułu)	0,00	0,00
- ...	0,00	0,00
- ...	0,00	0,00
- ...	0,00	0,00
c) odroczone na kapitał własny w związku z ujemnymi różnicami przejściowymi (z tytułu)	0,00	0,00
- ...	0,00	0,00
- ...	0,00	0,00
- ...	0,00	0,00
d) odroczone na kapitał własny w związku ze stratą podatkową (z tytułu)	0,00	0,00
- ...	0,00	0,00

Binary Helix Spółka Akcyjna

Nota 11a

Zmiana stanu aktywów z tytułu odroczonego podatku dochodowego - ciąg dalszy z poprzedniej strony

...	0,00	0,00
4) odroczone na wartość firmy lub ujemną wartość firmy w związku z ujemnymi różnicami przejściowymi (z tytułu)	0,00	0,00
...	0,00	0,00
...	0,00	0,00
4. Stan aktywów z tytułu odroczonego podatku dochodowego na koniec okresu, razem, w tym:	0,00	0,00
a) odroczone na wynik finansowy	1,00	0,00
b) odroczone na kapitał własny	1,00	0,00
c) odroczone na wartość firmy lub ujemną wartość firmy	0,00	0,00
...	0,00	0,00

Nota 11b

Zmiana stanu rezerwy z tytułu odroczonego podatku dochodowego

	2011	2010
1. Stan rezerwy z tytułu odroczonego podatku dochodowego na początek okresu, w tym:	0,00	0,00
a) odroczonej na wynik finansowy	0,00	0,00
b) odroczonej na kapitał własny	0,00	0,00
c) odroczonej na wartość firmy lub ujemną wartość firmy	0,00	0,00
2. Zwiększenia	0,00	0,00
a) odroczone na wynik finansowy okresu z tytułu dodatków różnic przejściowych (z tytułu)	1,00	0,00
- nadwyżka zerachodowych przychodów nad zafakturowanymi z tyt. ...	0,00	0,00
- nieuchwalone różnice kursowe	1,00	0,00
...	0,00	0,00
b) odroczone na kapitał własny w związku z dodatkami różnicami przejściowymi (z tytułu)	0,00	0,00
...	0,00	0,00
c) odroczone na wartość firmy lub ujemną wartość firmy w związku z dodatkami różnicami przejściowymi (z tytułu)	0,00	0,00
...	0,00	0,00
3. Zmniejszenia	0,00	0,00
4) odroczone na wynik finansowy okresu w związku z dodatkami różnicami przejściowymi	0,00	0,00
...	0,00	0,00
5) odroczone na kapitał własny w związku z dodatkami różnicami przejściowymi	0,00	0,00
...	0,00	0,00
...	0,00	0,00
c) odroczone na wartość firmy lub ujemną wartość firmy w związku z dodatkami różnicami przejściowymi (z tytułu)	0,00	0,00
...	0,00	0,00
...	0,00	0,00
4. Stan rezerwy z tytułu odroczonego podatku dochodowego na koniec okresu, razem, w tym:	0,00	0,00
a) odroczonej na wynik finansowy	1,00	0,00
b) odroczonej na kapitał własny	1,00	0,00
c) odroczonej na wartość firmy lub ujemną wartość firmy	0,00	0,00
...	0,00	0,00

Nota 12

Zmiany w wartościach niematerialnych i prawnych w 2011

	Koszty powstania	Wartość firmy	Korekta, jedynki finansowe	Ograniczenia komputerowe	Inne	Razem
Wartość brutto na początek okresu	0,00	0,00	20 000,00	34 000,25	0,00	54 000,25
Zwiększenia, w tym:	0,00	0,00	0,00	20 201,83	0,00	20 201,83
- nabycie	0,00	0,00	0,00	20 201,83	0,00	20 201,83
- inne	0,00	0,00	0,00	0,00	0,00	0,00
Zmniejszenia	0,00	0,00	0,00	0,00	0,00	0,00
- likwidacja	0,00	0,00	0,00	32 013,83	0,00	32 013,83
- aktualizacja wartości	0,00	0,00	0,00	0,00	0,00	0,00
- sprzedaż	0,00	0,00	0,00	0,00	0,00	0,00
- przeniesienie wewnętrzne	0,00	0,00	0,00	32 013,83	0,00	32 013,83
- inne	0,00	0,00	0,00	0,00	0,00	0,00
Wartość brutto na koniec okresu	0,00	0,00	30 000,00	22 200,25	0,00	52 200,25
Umorzenia na początek okresu	0,00	0,00	0,00	33 073,25	0,00	33 073,25
Umorzenia bieżące - zakupione	0,00	0,00	10 000,00	0 000,00	0,00	10 000,00
Umorzenia - zmniejszenia	0,00	0,00	0,00	21 000,00	0,00	21 000,00
- likwidacja	0,00	0,00	0,00	0,00	0,00	0,00
- sprzedaż	0,00	0,00	0,00	0,00	0,00	0,00
- przeniesienie wewnętrzne	0,00	0,00	0,00	21 000,00	0,00	21 000,00
- inne	0,00	0,00	0,00	0,00	0,00	0,00
Razem umorzenia na koniec okresu	0,00	0,00	10 000,00	21 000,00	0,00	31 000,00
Wartość końcowa netto na koniec okresu	0,00	0,00	20 000,00	1 200,25	0,00	21 200,25

Nota 13a

Zmiany w środków trwałych w 2011

	Grupy własne	Przebieg wyceny wyceny gruntów	Budynki i budowle	Urządzenia techniczne, maszyny	Środki transportu	Pozostałe środki trwałe	Razem
Wartość brutto na początek okresu	0,00	0,00	0,00	160 900,07	0,00	21 012,00	181 912,07
Zwiększenia, w tym:	0,00	0,00	0,00	34 100,07	30 700,07	0 200,00	65 000,14
- nabycie	0,00	0,00	0,00	34 100,07	30 700,07	0 200,00	65 000,14
- przeniesienie wewnętrzne	0,00	0,00	0,00	1 100,00	0,00	0,00	1 100,00
- inne	0,00	0,00	0,00	0,00	0,00	0,00	0,00
Zmniejszenia, w tym:	0,00	0,00	0,00	40 400,00	0,00	14 000,00	54 400,00
- likwidacja	0,00	0,00	0,00	0,00	0,00	0,00	0,00
- sprzedaż	0,00	0,00	0,00	0,00	0,00	0,00	0,00
- przeniesienie wewnętrzne	0,00	0,00	0,00	40 400,00	0,00	14 000,00	54 400,00
- inne	0,00	0,00	0,00	0,00	0,00	0,00	0,00

## Binyx Holx Spółka Akcyjna

Nota 12a  
Zmiany w środkach trwałych w 2011 - rządy dotyczy z porównawczej strony

	Stany wstępne	Przebieg wyczerpania użytkownika	Budynki i budowle	Ubezpieczenia techniczne, maszyny	Środki transportu	Przebieg wartości środków trwałych	Razem
- aktualizacja wartości	0,00	0,00	0,00	0,00	0,00	0,00	0,00
- sprzedaż	0,00	0,00	0,00	48 420,45	0,00	13 661,72	62 082,17
- przeniesienia w wartości	0,00	0,00	0,00	0,00	0,00	1 140,50	1 140,50
- inne	0,00	0,00	0,00	0,00	0,00	0,00	0,00
<b>Wartość brutto na koniec okresu</b>	<b>0,00</b>	<b>0,00</b>	<b>0,00</b>	<b>48 420,45</b>	<b>0,00</b>	<b>14 802,22</b>	<b>63 222,67</b>
<b>Umniejszenia na początek okresu</b>	<b>0,00</b>	<b>0,00</b>	<b>0,00</b>	<b>51 568,87</b>	<b>0,00</b>	<b>95 938,87</b>	<b>143 507,74</b>
Umniejszenia trwałych - zwiększenia	0,00	0,00	0,00	38 752,86	7 670,12	8 145,37	54 568,35
- przeniesienia w wartości	0,00	0,00	0,00	1 140,50	0,00	0,00	1 140,50
- inne	0,00	0,00	0,00	27 272,81	0,00	10 310,81	37 583,62
- sprzedaż	0,00	0,00	0,00	0,00	0,00	0,00	0,00
- przenieszenia w wartości	0,00	0,00	0,00	27 272,81	0,00	8 145,37	35 418,18
- inne	0,00	0,00	0,00	0,00	0,00	1 164,82	1 164,82
<b>Umniejszenia na koniec okresu</b>	<b>0,00</b>	<b>0,00</b>	<b>0,00</b>	<b>60 715,63</b>	<b>0,00</b>	<b>103 084,17</b>	<b>163 799,80</b>
<b>Wartość księgowa netto</b>	<b>0,00</b>	<b>0,00</b>	<b>0,00</b>	<b>48 420,45</b>	<b>0,00</b>	<b>13 717,23</b>	<b>62 137,68</b>
Skumulowana wartość od wartości początkowej (%)	0,00	0,00	0,00	50,80	10,00	81,81	37,77

Nota 12b

Wartość nie amortyzowanych (umniejszonych) przez jednostkę środków trwałych, używanych na podstawie umów najmu, dzierżawy, lub innych umów

	Rodzaj umowy			Razem
	Najem	Leasing	O innych charakterze	
Stan na początek roku 2011				
- zwiększenia	0,00	115 367,21	0,00	115 367,21
- zmniejszenia	116 876,13	0,00	0,00	116 876,13
Stan na koniec roku 2011	0,00	115 367,21	0,00	231 734,34

Komentarz:

- Umowa leasingu operacyjnego nr 4542P14-1216-05401 - samochód osobowy Dacia Corolla Superleggera Cool 1.4 16v
- Umowa leasingu operacyjnego nr 36215K06 Subaru Legacy Kombi

Nota 12c

Wartość gruntów użytkowanych wieczysto

	2011	2010
Wartość gruntów użytkowanych wieczysto	0,00	0,00

Nota 14

Zmiany w należnościach długoterminowych

	Należności brutto	Odsetki aktualizacyjne	Należności netto
<b>1. Od jednostek powiązanych</b>			
Stan na początek roku obrotowego			
Stan na koniec roku obrotowego, w tym:	0,00	0,00	0,00
a) z tytułu dostaw i usług	0,00	0,00	0,00
b) inne	0,00	0,00	0,00
<b>2. Od jednostek pozostałych</b>			
Stan na początek roku obrotowego			
Stan na koniec roku obrotowego, w tym:	0,00	0,00	0,00
a) z tytułu dostaw i usług	8 000,00	0,00	8 000,00
b) inne	0,00	0,00	0,00
<b>Razem na koniec roku obrotowego</b>	<b>8 000,00</b>	<b>0,00</b>	<b>8 000,00</b>

Komentarz:

Kwota 8 000,00 złotych stanowi kwotę dostaw wynajmowanych powierzchni z umowy na czas nieokreślony.



Binarty Helix Spółka Akcyjna

Strona 15  
Zmiany w inwestycjach długoterminowych

	1. Mierzalność skumulowana i procent		Opis zmian				3. Rozpraszanie aktywów finansowych				4. Inne inwestycje długoterminowe		Inwestycje długoterminowe na koniec
	Kwota na początek okresu w tym w sprawozdaniu	0,00	4. w jednostkach porównawczych, w tym:		5. w jednostkach jednostkowych, w tym:		N) w pozostałych jednostkach, w tym:		inne inwestycje długoterminowe		inne inwestycje długoterminowe	0,00	
			- wartości lub aktywa	- inne pasywa wartościowe	- wartości lub aktywa	- inne pasywa wartościowe	- wartości lub aktywa	- inne pasywa wartościowe	- inne inwestycje długoterminowe				
Kwota na początek okresu w tym w sprawozdaniu	0,00	0,00	0,00	0,00	0,00	0,00	0,00	0,00	0,00	0,00	0,00	0,00	0,00
Zwiększenia w tym:	0,00	0,00	0,00	0,00	0,00	0,00	0,00	0,00	0,00	0,00	0,00	0,00	0,00
- wyciągi	0,00	0,00	0,00	0,00	0,00	0,00	0,00	0,00	0,00	0,00	0,00	0,00	0,00
- koszty aktualizacji wartości	0,00	0,00	0,00	0,00	0,00	0,00	0,00	0,00	0,00	0,00	0,00	0,00	0,00
- przeliczenia walutowe	0,00	0,00	0,00	0,00	0,00	0,00	0,00	0,00	0,00	0,00	0,00	0,00	0,00
Zmniejszenia	0,00	0,00	0,00	0,00	0,00	0,00	0,00	0,00	0,00	0,00	0,00	0,00	0,00
- sprzedaż	0,00	0,00	0,00	0,00	0,00	0,00	0,00	0,00	0,00	0,00	0,00	0,00	0,00
- koszty aktualizacji wartości	0,00	0,00	0,00	0,00	0,00	0,00	0,00	0,00	0,00	0,00	0,00	0,00	0,00
- przeniesienia wartości	0,00	0,00	0,00	0,00	0,00	0,00	0,00	0,00	0,00	0,00	0,00	0,00	0,00
Kwota na koniec okresu w tym w sprawozdaniu	0,00	0,00	0,00	0,00	0,00	0,00	0,00	0,00	0,00	0,00	0,00	0,00	0,00
innych w tym w sprawozdaniu	0,00	0,00	0,00	0,00	0,00	0,00	0,00	0,00	0,00	0,00	0,00	0,00	0,00

Komentarz:  
Na dzień 31.12.2019 Binarty Helix S.A. posiada udziały w jednostkach porównawczych w łącznej wartości netto 20 203,00 złotych, 95 podlega / dobowym odliczeniom aktywnym w 2019 roku, w wysokości 20 203,00 złotych, wartość księgową udziałów wynosi 1,00 zł/udział.

Strona 16  
Inwestycje w nieruchomości inwestycyjne przez Spółkę

	2019	2018
Wartość brutto na początek okresu	0,00	0,00
- nabycia	0,00	0,00
- przeniesienia wartości	0,00	0,00
- inne	0,00	0,00
Zmniejszenia w tym:	0,00	0,00
- likwidacja	0,00	0,00
- aktualizacja wartości	0,00	0,00
- sprzedaż	0,00	0,00
- przeniesienia wartości	0,00	0,00
- inne	0,00	0,00
Wartość brutto na koniec okresu	0,00	0,00
Umowa o budowę - rozpoczęcie	0,00	0,00
Zmniejszenia, w tym:	0,00	0,00
- likwidacja	0,00	0,00
- sprzedaż	0,00	0,00
- przeniesienia wartości	0,00	0,00
- inne	0,00	0,00
Kwota umorzona na koniec okresu	0,00	0,00
Wartość księgową netto na koniec okresu	0,00	0,00

Strona 16  
Inwestycje Finansowe - Charakterystyka instrumentów finansowych

	Opis		Charakterystyka (kod)	Wartość bilansowa	Wartość (liczony) wpływająca na wartość netto w sprawozdaniu / pozostałe przychody / koszty
Instrumenty finansowe					
- instrumenty pożyczkowe				0,00	0,00
Instrumenty finansowe dostępne do sprzedaży				0,00	0,00

Biary Helix Spółka Akcyjna

Nota 13b

Instrumenty finansowe - Charakterystyka instrumentów finansowych - ciąg dalszy z poprzedniej strony

Opis	Charakterystyka (tys.)	Wartość bilansowa	Wskazniki i terminy wpływające na wartość, rozkład w czasie i procent przychodów przypadających
Pozycje udzielone i należności otrzymane			Przychody obliczone jednostkowo przedterminowo, 1 miesiąc w dniu 31.12.2012. Z uwzględnieniem odsetki udzielone w wysokości 100% kapitału i odsetki należnych do dnia 31.12.2012
Aktywa finansowe utrzymywane do terminu wymagalności	0,00	0,00	
Zobowiązania finansowe przekazane do obrotu, w tym:	0,00	0,00	
- instrumenty pochodne	0,00	0,00	
Pozostałe zobowiązania finansowe	0,00	0,00	
Wartość bilansowa instrumentów finansowych wycenianych w wartości godziwej wynosi tys. zł	0,00	0,00	
Skutki przekazania wartości godziwej zostały odwołane na kapitał z aktualizacji wyceny w kwocie tys. zł	0,00	0,00	
Do przychodów i kosztów finansowych okres sprawozdawczy zaliczone zostały odpowiednio kwoty tys. zł / tys. zł	0,00	0,00	

Nota 13c

Instrumenty finansowe - Zmiany kapitału z aktualizacji wyceny w zakresie instrumentów finansowych

Opis	2011	2010
Stan na początek okresu		
1. Skutki przekazania aktywów finansowych dostępnych do sprzedaży	0,00	0,00
- zyski lub straty z okresowej wyceny	0,00	0,00
- koszty przekazania odpisane w rachunku straty wartości	0,00	0,00
- zyski lub straty z wyceny udzielone na dzień przekwalifikowania aktywów do kategorii dostępnych do sprzedaży	0,00	0,00
- koszty narciowane w przypadku zabezpieczenia wartości godziwej spracowanego instrumentu finansowego	0,00	0,00
- koszty narciowane w przypadku przekwalifikowania aktywów do kategorii użytych do terminu wymagalności	0,00	0,00
- koszty odpisane na dzień wyceny z ksiąg rachunkowych	0,00	0,00
2. Okresowe wycena przychodów zabezpieczających oraz instrumentów zabezpieczających w związku z zabezpieczaniem	0,00	0,00
- zmian w poprzednich okresach	0,00	0,00
- saldotów w aktywach netto jednostek zagranicznych	0,00	0,00
3. Odwołanie, przekazanie i odpisanie kosztów oraz aktywów z tytułu odroczonego podatku dochodowego	0,00	0,00
Stan na koniec okresu	0,00	0,00

Nota 13d

Instrumenty finansowe - Informacje na temat ryzyka stopy procentowej i kredytowego

Rodzaj instrumentu finansowego	Wartość bilansowa	Termin wykupu lub termin przekazania wartości	Efektywna stopa procentowa	Rodzaj ryzyka
	0,00		0,00	
	0,00		0,00	
	0,00		0,00	
	0,00		0,00	
	0,00		0,00	

Informacje na temat ryzyka kredytowego

Zarząd stosuje politykę kredytową, zgodnie z którą ekspozycja na ryzyko kredytowe jest monitorowana na bieżąco.

Ocena wiarygodności kredytowej jest przeprowadzana w stosunku do wszystkich klientów wymagających kredytowania powyżej określonej kwoty.

Ryzyko nie wymaga zabezpieczenia majątkowego od swoich klientów w stosunku do aktywów finansowych.

Na dzień bilansowy nie wystąpiłoby znaczące konsekwencje ryzyka kredytowego.

Wartość bilansowa każdego aktywa finansowego, również pozostałych instrumentów finansowych, przekracza maksymalną ekspozycję na ryzyko kredytowe.

Nota 13e

Instrumenty finansowe - Zmniejszenie odpisów aktualizujących z tytułu trwałej straty wartości aktywów finansowych

Opis	2011	2010
Odwołanie odpisów dokonanych odpisów aktualizujących, w tym:	0,00	0,00
- Aktywa finansowe dostępne do sprzedaży, ze zmianami wartości godziwej ujemnymi w kapitale z aktualizacji wyceny	0,00	0,00
- Pozycje udzielone i należności otrzymane	0,00	0,00
- Aktywa finansowe utrzymywane do terminu wymagalności	0,00	0,00
Ujemności odpisów aktualizujących z tytułu trwałej straty wartości, w tym:	0,00	0,00
- Aktywa finansowe dostępne do sprzedaży, ze zmianami wartości godziwej ujemnymi w kapitale z aktualizacji wyceny	0,00	0,00
- Pozycje udzielone i należności otrzymane	0,00	0,00
- Aktywa finansowe utrzymywane do terminu wymagalności	0,00	0,00

Pozostałe

Aktywa finansowe utrzymywane do terminu wymagalności	0,00	0,00
Wartość wykazana w bilansie	0,00	0,00
Przychody dla których nie można wiarygodnie oszacować wartości godziwej		
-		
-		
Dane o wartości godziwej aktywów i zobowiązań finansowych nie wycenianych w wartości godziwej (zobowiązane wprowadzone jak i nie wprowadzone do ksiąg)	0,00	0,00
Dane o wartości bilansowej i godziwej aktywów i zobowiązań finansowych (jeśli wartość godziwą jest niższą od wartości wykazanej w sprawozdaniu)	0,00	0,00
Przychody zamknięcia odpisów aktualizujących		
-		
-		
Należności, w wyniku których aktywa finansowe przekształcone zostały w papier wartościowy lub umowy ubezpieczenia		
-		
-		
Informacje na temat przekwalifikowania aktywów finansowych wycenianych według wartości godziwej do aktywów finansowych wycenianych w skorygowanej cenie nabycia		
-		
-		

Binary Helix Spółka Akcyjna

Nota 14

Instrumenty finansowe - Informacje na temat stosowanych zasad rachunkowości zabezpieczeń

Opis zabezpieczenia	Opis instrumentu zabezpieczającego	Wzrost godziwy instrumentu zabezpieczającego	Charakterystyka zabezpieczanego rodzaju ryzyka
Wartości próżnej			
Przepływy pieniężne		0,00	
Udziały w innych niż jednostki sąg ancyjnych		0,00	
		0,00	

Nota 15g

Instrumenty finansowe - Planowana transakcja i sprzedawane instrumenty w przypadku zabezpieczenia przepływy pieniężnych

Opis pozycji zabezpieczanej (w tym powołany okres jej realizacji)	Opis stosowanych instrumentów zabezpieczających	Kwoty odliczanych lub eliminowanych zysków lub strat	Termin otrzymania w rachunku wyników odliczanych lub eliminowanych zysków lub strat
		0,00	
		0,00	
		0,00	
		0,00	
		0,00	
		0,00	
		0,00	

Nota 15h

Instrumenty finansowe - Zmiany kapitału z aktualizacji wyceny wynikające z wyceny instrumentów zabezpieczających w przypadku zabezpieczenia przepływy pieniężnych

Opis	2011	2010
Saldo na początek okresu		
- zmiany zwiększające z tytułu aktualizacji wyceny	0,00	0,00
- zmiany zmniejszające z tytułu aktualizacji wyceny	0,00	0,00
- zmiany zaliczone do przychodów lub kosztów finansowych	0,00	0,00
- zmiany odnośne do wartości początkowej składnika aktywów lub zobowiązań	0,00	0,00
Saldo na koniec okresu	0,00	0,00
	0,00	0,00

Nota 15i

Pochodne instrumenty finansowe

Grupa instrumentów pochodnych	Rodzaj instrumentów pochodnych	Charakter instrumentów pochodnych	2011	2010
			0,00	0,00
			0,00	0,00
			0,00	0,00
			0,00	0,00
			0,00	0,00

Nota 15j

Długoterminowe aktywa finansowe wykazane w sprawozdaniu finansowym (saldo wartości bilansowa przekroczenia lub wartości godziwej)

Opis	2011	2010
Saldo o wartości bilansowej przekroczenia składników aktywów lub odpowiednich grup składników aktywów	0,00	0,00
Saldo o wartości godziwej pozostałości składników aktywów lub odpowiednich grup składników aktywów	0,00	0,00
Przyczyny zachowania różnic aktualizujących wartości tych aktywów:		
-		
-		
Przyczyny uśredniania, że wartość bilansowa została przybliżona:		
-		
-		

Nota 16

Zapasy

	2011	2010
Wartości		
Przebiegi i produkty w tabletkach	130 870,13	101 880,10
Produkty gotowe	0,00	0,00
Towary	13 211,21	40 130,06
Zaliczki na dostawy	54 452,75	0,00
<b>RAZEM</b>	<b>198 534,09</b>	<b>142 010,16</b>
	191 147,28	148 021,25

Nota 17

Struktura należności krótkoterminowych (nota dowolna)

	Należności krótkoterminowe brutto	Ujemny aktualizujący	Należności krótkoterminowe netto
<b>I. Należności od jednostek powiązanych</b>			
<b>a) z tytułu dostaw i usług do 12 miesięcy</b>	<b>0,00</b>	<b>0,00</b>	<b>0,00</b>
Stan na początek roku	0,00	0,00	0,00
Stan na koniec roku, w tym:	0,00	0,00	0,00
- nieopredefiniowane			
- do 1 miesiąca	0,00	0,00	0,00
- powyżej 1 m-cia do 3 m-cy	0,00	0,00	0,00
- powyżej 3 m-cy do 6 m-cy	0,00	0,00	0,00
- powyżej 6 m-cy do 1 roku	0,00	0,00	0,00
- powyżej 1 roku	0,00	0,00	0,00
Razem	0,00	0,00	0,00
<b>b) z tytułu dostaw i usług powyżej 12 miesięcy</b>	<b>0,00</b>	<b>0,00</b>	<b>0,00</b>
Stan na początek roku	0,00	0,00	0,00
Stan na koniec roku, w tym:	0,00	0,00	0,00
- nieopredefiniowane			
- do 1 miesiąca	0,00	0,00	0,00
- powyżej 1 m-cia do 3 m-cy	0,00	0,00	0,00
	0,00	0,00	0,00



Binary Helix Spółka Akcyjna

Nota 17

Struktura należności krótkoterminowych (z tytułu dostaw i usług) o różnym okresie wymagalności

	Należności krótkoterminowe brutto	Odpiły aktualizujący	Należności krótkoterminowe netto
- powyżej 3 m-cy do 6 m-cy	0,00	0,00	0,00
- powyżej 6 m-cy do 1 roku	0,00	0,00	0,00
- powyżej 1 roku	0,00	0,00	0,00
<b>Razem</b>	<b>0,00</b>	<b>0,00</b>	<b>0,00</b>
<b>g) inne</b>	<b>0,00</b>	<b>0,00</b>	<b>0,00</b>
Stan na początek roku	0,00	0,00	0,00
Stan na koniec roku, w tym:			
- zaprzeczona	0,00	0,00	0,00
- do 1 miesiąca	0,00	0,00	0,00
- powyżej 1 m-cia do 3 m-cy	0,00	0,00	0,00
- powyżej 3 m-cy do 6 m-cy	0,00	0,00	0,00
- powyżej 6 m-cy do 1 roku	0,00	0,00	0,00
- powyżej 1 roku	0,00	0,00	0,00
<b>Razem</b>	<b>0,00</b>	<b>0,00</b>	<b>0,00</b>
<b>2. Należności od pozostałych jednostek</b>	<b>0,00</b>	<b>0,00</b>	<b>0,00</b>
<b>a) z tytułu dostaw i usług do 12 miesięcy</b>	<b>1 871 257,41</b>	<b>0,00</b>	<b>1 871 257,41</b>
Stan na początek roku	1 760 563,44	0,00	1 760 563,44
Stan na koniec roku, w tym:	157 076,70	0,00	157 076,70
- zaprzeczona			
- do 1 miesiąca	1 526 241,76	0,00	1 526 241,76
- powyżej 1 m-cia do 3 m-cy	52 949,52	0,00	52 949,52
- powyżej 3 m-cy do 6 m-cy	14 715,41	0,00	14 715,41
- powyżej 6 m-cy do 1 roku	134 979,05	0,00	134 979,05
- powyżej 1 roku	31 574,54	0,00	31 574,54
<b>Razem</b>	<b>0,00</b>	<b>0,00</b>	<b>0,00</b>
<b>b) z tytułu dostaw i usług powyżej 12 miesięcy</b>	<b>1 760 563,44</b>	<b>0,00</b>	<b>1 760 563,44</b>
Stan na początek roku	0,00	0,00	0,00
Stan na koniec roku, w tym:	0,00	0,00	0,00
- zaprzeczona			
- do 1 miesiąca	0,00	0,00	0,00
- powyżej 1 m-cia do 3 m-cy	0,00	0,00	0,00
- powyżej 3 m-cy do 6 m-cy	0,00	0,00	0,00
- powyżej 6 m-cy do 1 roku	0,00	0,00	0,00
- powyżej 1 roku	0,00	0,00	0,00
<b>Razem</b>	<b>0,00</b>	<b>0,00</b>	<b>0,00</b>
<b>c) pozostałe z tyt. podatków, dotacji i ulugw. spot.</b>	<b>0,00</b>	<b>0,00</b>	<b>0,00</b>
Stan na początek roku	108 227,05	0,00	108 227,05
Stan na koniec roku, w tym:	0,00	0,00	0,00
- zaprzeczona			
- do 1 miesiąca	108 227,05	0,00	108 227,05
- powyżej 1 m-cia do 3 m-cy	0,00	0,00	0,00
- powyżej 3 m-cy do 6 m-cy	0,00	0,00	0,00
- powyżej 6 m-cy do 1 roku	0,00	0,00	0,00
- powyżej 1 roku	0,00	0,00	0,00
<b>Razem</b>	<b>0,00</b>	<b>0,00</b>	<b>0,00</b>
<b>d) inne należności</b>	<b>108 227,05</b>	<b>0,00</b>	<b>108 227,05</b>
Stan na początek roku	2 498,92	0,00	2 498,92
Stan na koniec roku, w tym:	104 393,19	0,00	104 393,19
- zaprzeczona			
- do 1 miesiąca	2 498,92	0,00	2 498,92
- powyżej 1 m-cia do 3 m-cy	0,00	0,00	0,00
- powyżej 3 m-cy do 6 m-cy	0,00	0,00	0,00
- powyżej 6 m-cy do 1 roku	0,00	0,00	0,00
- powyżej 1 roku	0,00	0,00	0,00
<b>Razem</b>	<b>0,00</b>	<b>0,00</b>	<b>0,00</b>
<b>e) należności dochodzone na drodze sądowej</b>	<b>2 498,92</b>	<b>0,00</b>	<b>2 498,92</b>
Stan na początek roku	0,00	0,00	0,00
Stan na koniec roku, w tym:	0,00	0,00	0,00
- zaprzeczona			
- do 1 miesiąca	0,00	0,00	0,00
- powyżej 1 m-cia do 3 m-cy	0,00	0,00	0,00
- powyżej 3 m-cy do 6 m-cy	0,00	0,00	0,00
- powyżej 6 m-cy do 1 roku	0,00	0,00	0,00
- powyżej 1 roku	0,00	0,00	0,00
<b>Razem</b>	<b>0,00</b>	<b>0,00</b>	<b>0,00</b>
<b>Razem</b>	<b>0,00</b>	<b>0,00</b>	<b>0,00</b>

Binarty Helix Spółka Akcyjna

Strona 18  
Zmiany w finansowych wskaźnikach

Opis	3. Wykaz zmian w aktywach i pasywach										2. Inne zmiany bilansowe
	4. w jednostkach podstawowych, w tym:					5. w pozostałych jednostkach					
	Razem	- udziały lub akcje	- wkłady i tytuły dywidendy i innych udziałów w zyskach	- inne przepływy wartościowe	- zmniejszenia	Razem	- udziały lub akcje	- wkłady i tytuły dywidendy i innych udziałów w zyskach	- inne przepływy wartościowe	- zmniejszenia	
Stan na początek okresu w tym w cenie nabycia	0,00	0,00	0,00	0,00	0,00	0,00	0,00	0,00	0,00	0,00	0,00
Zmniejszenia, w tym:	0,00	0,00	0,00	0,00	0,00	0,00	0,00	0,00	0,00	0,00	0,00
- udziały	0,00	0,00	0,00	0,00	0,00	0,00	0,00	0,00	0,00	0,00	0,00
- koszty nabycia w całości	0,00	0,00	0,00	0,00	0,00	0,00	0,00	0,00	0,00	0,00	0,00
- przeniesienia wartości	0,00	0,00	0,00	0,00	0,00	0,00	0,00	0,00	0,00	0,00	0,00
- przeniesienia wartości	0,00	0,00	0,00	0,00	0,00	0,00	0,00	0,00	0,00	0,00	0,00
- sprzedaż	0,00	0,00	0,00	0,00	0,00	0,00	0,00	0,00	0,00	0,00	0,00
- koszty nabycia w całości	0,00	0,00	0,00	0,00	0,00	0,00	0,00	0,00	0,00	0,00	0,00
- przeniesienia wartości	0,00	0,00	0,00	0,00	0,00	0,00	0,00	0,00	0,00	0,00	0,00
- przeniesienia wartości	0,00	0,00	0,00	0,00	0,00	0,00	0,00	0,00	0,00	0,00	0,00
Stan na koniec okresu	0,00	0,00	0,00	0,00	0,00	0,00	0,00	0,00	0,00	0,00	0,00
W tym w cenie nabycia	0,00	0,00	0,00	0,00	0,00	0,00	0,00	0,00	0,00	0,00	0,00

Strona 19  
Bilans i inne aktywa i pasywa

	2011	2010
Stan na koniec okresu	100 000,00	10 144,04
W tym w cenie nabycia	0,00	0,00
W tym w cenie nabycia	0,00	0,00
RAZEM	100 000,00	10 144,04

Strona 20  
Wykaz zmian w aktywach i pasywach

Opis	3. Wykaz zmian w aktywach i pasywach										2. Inne zmiany bilansowe
	4. w jednostkach podstawowych, w tym:					5. w pozostałych jednostkach					
	Razem	- udziały lub akcje	- wkłady i tytuły dywidendy i innych udziałów w zyskach	- inne przepływy wartościowe	- zmniejszenia	Razem	- udziały lub akcje	- wkłady i tytuły dywidendy i innych udziałów w zyskach	- inne przepływy wartościowe	- zmniejszenia	
Stan na początek okresu w tym w cenie nabycia	0,00	0,00	0,00	0,00	0,00	0,00	0,00	0,00	0,00	0,00	0,00
Zmniejszenia, w tym:	0,00	0,00	0,00	0,00	0,00	0,00	0,00	0,00	0,00	0,00	0,00
- udziały	0,00	0,00	0,00	0,00	0,00	0,00	0,00	0,00	0,00	0,00	0,00
- koszty nabycia w całości	0,00	0,00	0,00	0,00	0,00	0,00	0,00	0,00	0,00	0,00	0,00
- przeniesienia wartości	0,00	0,00	0,00	0,00	0,00	0,00	0,00	0,00	0,00	0,00	0,00
- przeniesienia wartości	0,00	0,00	0,00	0,00	0,00	0,00	0,00	0,00	0,00	0,00	0,00
- sprzedaż	0,00	0,00	0,00	0,00	0,00	0,00	0,00	0,00	0,00	0,00	0,00
- koszty nabycia w całości	0,00	0,00	0,00	0,00	0,00	0,00	0,00	0,00	0,00	0,00	0,00
- przeniesienia wartości	0,00	0,00	0,00	0,00	0,00	0,00	0,00	0,00	0,00	0,00	0,00
- przeniesienia wartości	0,00	0,00	0,00	0,00	0,00	0,00	0,00	0,00	0,00	0,00	0,00
Stan na koniec okresu	0,00	0,00	0,00	0,00	0,00	0,00	0,00	0,00	0,00	0,00	0,00
W tym w cenie nabycia	0,00	0,00	0,00	0,00	0,00	0,00	0,00	0,00	0,00	0,00	0,00

## Binary Helix Spółka Akcyjna

Nota 20

Wykazy zmian w bilansie i bilans na 31 grudnia 2019 r. - ciąg dalszy z poprzedniej strony

	2019	2018
- różnica na świadczeniu pracowniczym	0,00	0,00
- różnica na kosztach usług obcych	0,00	0,00
- ...	0,00	0,00
- pozostałe	0,00	0,00
<b>3. Rozwiązania majątkowe przychodowe, w tym:</b>	<b>0,00</b>	<b>0,00</b>
a) długoterminowe, w tym:	0,00	0,00
- środki z tytułu przyszłych świadczeń	0,00	0,00
- ...	0,00	0,00
- inne	0,00	0,00
b) krótkoterminowe, w tym:	0,00	0,00
- realizacja różnic kursowych	0,00	0,00
- przedpłaty	0,00	0,00
- różnica wyceny aktywów do spółek zależnych	0,00	0,00
- wydatki inwestycyjne budowlanych	0,00	0,00
- ...	0,00	0,00
- inne	0,00	0,00
<b>Razem</b>	<b>0,00</b>	<b>0,00</b>

Nota 21

Stan zapasów

	Stan na pierwszy dzień roku obrotowego	Zwiększenia	Wykorzystania	Różniczenia	Stan na ostatni dzień roku obrotowego
1. Z tytułu odroczonego podatku dochodowego	0,00	1,00	0,00	0,00	1,00
2. Na świadczenia pracownicze, w tym:	2 042,10	1 322,29	0,00	0,00	3 364,39
a) długoterminowe	404,10	368,29	0,00	0,00	772,39
b) krótkoterminowe	1 638,00	953,99	0,00	0,00	2 591,99
3. Pozostałe zapasy, w tym:	6 000,00	10 248,00	0,00	6 000,00	10 248,00
a) długoterminowe, w tym:	0,00	0,00	0,00	0,00	0,00
- odpisy emerytalne	0,00	0,00	0,00	0,00	0,00
b) krótkoterminowe, w tym:	6 000,00	10 248,00	0,00	6 000,00	10 248,00
- na realizację usług	0,00	0,00	0,00	0,00	0,00
- na zobowiązania	6 000,00	10 248,00	0,00	6 000,00	10 248,00
<b>Razem</b>	<b>8 042,10</b>	<b>11 571,29</b>	<b>0,00</b>	<b>6 000,00</b>	<b>13 614,39</b>

Komentarz:

Nota 21a

Odpisy aktualizujące wartość aktywów

	Stan na pierwszy dzień roku obrotowego	Zwiększenia	Wykorzystania	Różniczenia	Stan na ostatni dzień roku obrotowego
Wartości nominalne - prowna	0,00	0,00	0,00	0,00	0,00
Przebiegi aktywów trwałe	0,00	0,00	0,00	0,00	0,00
Wartości długoterminowe	20 000,00	0,00	0,00	0,00	20 000,00
Żalony	0,00	0,00	0,00	0,00	0,00
Wartości krótkoterminowe	1 116,40	6 328,00	0,00	0,00	7 444,40
Inne	0,00	45 130,00	0,00	0,00	45 130,00
<b>Razem</b>	<b>0,00</b>	<b>51 458,00</b>	<b>0,00</b>	<b>0,00</b>	<b>71 574,40</b>

Nota 22a

Kapitał podstawowy

	2019	2018
1. Wynik z kapitału podstawowego	0,00	260 000,00
2. Średni udziałowców i innych kapitał, w tym:	0,00	2 630,00
- akcjonariuszy zwykli	0,00	2 630,00
- akcjonariuszy specjalni	0,00	0,00
3. Struktura własności, w tym:	0,00	0,00
- Filiole Skarona	3 370 321,00	260 000,00
- SATUS Fundacja sp. z o.o. - Spółka Komandytowa - Fundusz Kapitału Zależnego Spółki Komandytowa Satus	1 800 000,00	130 000,00
- Fundusze	1 030 500,00	120 000,00
- ...	0,00	0,00
- inne	143 207,00	0,00
4. Wartość nominalna jednej akcji/udziału	0,00	0,00
	0,15	0,00

Nota 22b

Pozostałe tabele do noty do zmian w kapitałach własnych

Kapitał zapasowy

	2019	2018
Stan na początek okresu	1 890 000,00	1 890 000,00
zwiększenia	1 838 431,42	0,00
- aktywny wycenowy	0,00	0,00
- z tytułu zysku	0,00	0,00
- z tytułu odpisów	0,00	0,00
- ze sprzedaży aktywów powyżej ich wartości nominalnej	0,00	0,00
zmniejszenia	1 838 431,42	0,00
- pokrycie straty	0,00	0,00
- inne	0,00	0,00
Stan na koniec okresu	3 720 000,00	1 890 000,00



Binary Helix Spółka Akcyjna

Nota 20b  
Pozostałe tabele do noty do zmian w kapitałach własnych - ciąg dalszy z poprzedniej strony  
Kapitał rezerwowany z aktualizacji wyceny

	2011	2010
Stan na początek okresu		
+ z tytułu zmian przyjętych zasad (polityki) rachunkowości	0,00	0,00
- z tytułu zmian przyjętych zasad (polityki) rachunkowości	0,00	0,00
+ z tytułu aktualizacji wartości środków trwałe	0,00	0,00
- z tytułu sprzedaży bez wartości środków trwałych	0,00	0,00
+ z tytułu aktualizacji inwestycji długoterminowych	0,00	0,00
- z tytułu aktualizacji inwestycji długoterminowych	0,00	0,00
+ z tytułu aktualizacji inwestycji krótkoterminowych	0,00	0,00
- z tytułu aktualizacji inwestycji krótkoterminowych	0,00	0,00
+ z tytułu aktualizacji innych aktywów	0,00	0,00
- z tytułu aktualizacji innych aktywów	0,00	0,00
Stan na koniec okresu	0,00	0,00

Pozostałe kapitały rezerwowe

	2011	2010
Stan na początek okresu		
+ zwiększenia	0,00	0,00
- zmniejszenia	0,00	0,00
- zmniejszenia	0,00	0,00
- zmniejszenia	0,00	0,00
Stan na koniec okresu	0,00	0,00

Zysk (strata) z lat ubiegłych

	2011	2010
Zysk (strata) z lat ubiegłych na początek okresu		
Zysk z lat ubiegłych na początek okresu	- 908 908,30	- 221 076,67
- zmiany przyjętych zasad (polityki) rachunkowości	0,00	0,00
- korekty błędów	0,00	0,00
Zysk z lat ubiegłych na początek okresu, po korektach	0,00	0,00
a) zwiększenia (z tytułu)	0,00	0,00
- odpis z zysku	0,00	0,00
-	0,00	0,00
b) zmniejszenia (z tytułu)	0,00	0,00
- podział zysku (na kapitał zapasowy)	0,00	0,00
- wypłaty dywidendy	0,00	0,00
-	0,00	0,00
Zysk z lat ubiegłych na koniec okresu	0,00	0,00
Strata z lat ubiegłych na początek okresu		
- zmiany przyjętych zasad (polityki) rachunkowości	908 908,30	221 076,67
- korekty błędów	0,00	0,00
Strata z lat ubiegłych na początek okresu, po korektach	0,00	0,00
a) zwiększenia (z tytułu)	908 908,30	221 076,67
- przeniesienia straty z lat ubiegłych do pokrycia	0,00	740 832,63
-	0,00	740 832,63
b) zmniejszenia (z tytułu)	0,00	0,00
-	28 771,19	0,00
-	28 771,19	0,00
Strata z lat ubiegłych na koniec okresu	0,00	0,00
Zysk (strata) z lat ubiegłych na koniec okresu	0,00	0,00
Zysk (strata) z lat ubiegłych na koniec okresu	- 908 908,30	- 908 908,30

Nota 20c  
Przeznaczony podział zysku netto (pokrycie straty)

	2011	2010*
ZYSK / STRATA NETTO		
Fundusz zapasowy (+/-)	350 801,76	0,00
Zakładowy Fundusz Świadczeń Socjalnych	0,00	0,00
Dywidendy dla wspólników (przeznaczenie kapitału)	0,00	0,00
Fundusz rezerwy	0,00	0,00
Cele społeczne	0,00	0,00
Ogólne wspólników	0,00	0,00
Odpisy na kapitał podstawowy	0,00	0,00
Pokrycie straty z lat ubiegłych	0,00	0,00
* Za rok poprzedni faktyczny podział zysku (pokrycie straty)	350 801,76	0,00

Nota 21  
Zobowiązania długoterminowe - struktura czasowa

	1. Wobec jednostek powiązanych	2. Wobec pozostałych jednostek, w tym:				Razem
		Razem	a) z tytułu kredytów i pożyczek	b) z tytułu emisji papierów wartościowych	c) tytułu zobowiązań finansowych	
Okres sprawozdawczy						
01.01.2011						
01.01.2011	0,00	0,00	0,00	0,00	0,00	0,00
01.01.2011 do 31.12.2011	0,00	0,00	0,00	0,00	0,00	0,00

Binary Helix Spółka Akcyjna

Nota 23

Zobowiązania długoterminowe - struktura zmianów - ryczy dotyczy z poprzedniej strony

	1. Wartość jednostek powiązanych	2. Wartość pozostałych jednostek, w tym:				Kazeno
		Kazeno	a) z tytułu kredytów i pożyczek	b) z tytułu emisji papierów wartościowych	c) inne zobowiązania finansowe	
pozostałe okresu	0,00	0,00	0,00	0,00	0,00	0,00
koniec okresu	0,00	0,00	0,00	0,00	0,00	0,00
zmiany 1 lut do 31 mar						
pozostałe okresu	0,00	0,00	0,00	0,00	0,00	0,00
koniec okresu	0,00	0,00	0,00	0,00	0,00	0,00
zmiany 1 kw						
pozostałe okresu	0,00	0,00	0,00	0,00	0,00	0,00
koniec okresu	0,00	0,00	0,00	0,00	0,00	0,00
Kazeno	0,00	0,00	0,00	0,00	0,00	0,00
pozostałe okresu	0,00	0,00	0,00	0,00	0,00	0,00
koniec okresu	0,00	0,00	0,00	0,00	0,00	0,00

Nota 24

Struktura zobowiązań krótkoterminowych (poza fundusze specjalne) (nota dowolna)

	Stan na początek roku obrotowego	Stan na koniec roku obrotowego						Kazeno na koniec roku obrotowego
		wymagalne terminowo	do 1 miesiąca	powyżej 1 mies. do 3 mies.	powyżej 3 mies. do 6 mies.	powyżej 6 mies. do 1 roku	powyżej 1 roku	
<b>1. Wartości jednostek powiązanych</b>	605 172,09	76 806,00	0,00	100,00	0,00	0,00	0,00	76 906,00
a) z tytułu dostaw i usług, w tym:	0,00	0,00	0,00	100,00	0,00	0,00	0,00	100,00
- do 12 miesięcy	0,00	0,00	0,00	100,00	0,00	0,00	0,00	100,00
- powyżej 12 miesięcy	0,00	0,00	0,00	0,00	0,00	0,00	0,00	0,00
b) pozostałe	605 172,09	76 806,00	0,00	0,00	0,00	0,00	0,00	76 806,00
<b>2. Wartości pozostałych jednostek</b>	596 915,47	579 166,52	150 268,54	109 613,00	228 086,32	76 177,64	1 963,75	1 260 173,85
a) kredyty i pożyczki	2 620,38	79,24	0,00	0,00	23 453,00	0,00	0,00	23 532,20
b) z tytułu emisji dłużnych pap. wart.	0,00	0,00	0,00	0,00	0,00	0,00	0,00	0,00
c) inne zobowiązania finansowe	0,00	0,00	0,00	0,00	0,00	0,00	0,00	0,00
d) z tytułu dostaw i usług	132 423,80	261 509,69	143 575,12	89 795,36	291 612,78	64 314,95	1 963,75	602 962,65
- do 12 miesięcy	132 423,80	261 509,69	143 575,12	89 795,36	291 612,78	64 314,95	1 963,75	602 962,65
- powyżej 12 miesięcy	0,00	0,00	0,00	0,00	0,00	0,00	0,00	0,00
e) zaliczki otrzymane na poczet dostaw	249 565,58	136 965,58	0,00	0,00	0,00	0,00	0,00	136 965,58
f) zobowiązania emisyjne	0,00	0,00	0,00	0,00	0,00	0,00	0,00	0,00
g) z tytułu pożyczek, od: wierz. społ.	142 867,57	70 769,35	11 283,42	19 800,70	23 020,54	11 662,69	0,00	136 843,70
h) z tytułu wynagrodzeń	58 114,29	102 663,49	0,00	0,00	0,00	0,00	0,00	102 663,49
i) inne	3 015,08	3 068,15	0,00	0,00	0,00	0,00	0,00	3 068,15
<b>Kazeno</b>	<b>1 409 588,36</b>	<b>695 972,52</b>	<b>150 268,54</b>	<b>109 713,00</b>	<b>328 566,32</b>	<b>76 177,64</b>	<b>1 963,75</b>	<b>1 317 691,83</b>

Nota 25

Zobowiązania zabezpieczone na majątku jednostki

Kodziej zabezpieczenia	Wartość zobowiązania (brutto, pożyczki)	Kwota zabezpieczenia
- środki		0,00
- dostaw towarów		0,00
- zestaw rzeczowych aktywów trwałych		0,00
- z tytułu otrzymania wkładów (z odroczonej wypłaty) lub zapłaty wkładów (z tytułu wycofania się z udziału w spółce)		0,00
- inne		0,00
<b>Kazeno</b>		<b>0,00</b>

Nota 26

Zobowiązania warunkowe

	2011	2010
1. Gwarancje		
2. Poręczenia (dane wycenowe)	0,00	0,00
3. Kaucje i wady	0,00	0,00
4. Zobowiązania z tytułu...	0,00	0,00
5. Inne ujemne przy jednostce rozliczenia składowe przez kontrahenta na drogę sporadycznego polepszenia i podatk.	0,00	0,00
6. Zobowiązania z tytułu zważeń, ale jeszcze nie wykonanych umów	0,00	0,00
7. Pozostałe zobowiązania warunkowe	0,00	0,00
<b>Kazeno</b>	<b>0,00</b>	<b>0,00</b>

Nota 27

Zobowiązania wobec budżetu państwa lub gminy z tytułu uzyskania prawa własności budynków i budowli

Wynagrodzenia	2011	2010
	0,00	0,00
	0,00	0,00
	0,00	0,00
	0,00	0,00
	0,00	0,00
	0,00	0,00
<b>Kazeno</b>	<b>0,00</b>	<b>0,00</b>

Nota 28

Informacje o wspólnych przedsięwzięciach (które nie podlegają konsolidacji)

	Opis transakcyjny	Kwota
1. Wzrost i zakup udziałów wspólnego przedsięwzięcia		0,00
2. Przeniesienie udziałów jednostki w przedsięwzięciu		0,00
3. Część wspólnie kontrolowanych znaczących składników aktywów trwałych oraz wartości niematerialnych i prawnych		0,00
4. Zobowiązania z tytułu zważeń lub zakupów wspólnych znaczących składników aktywów trwałych		0,00
5. Część zobowiązań wspólnie zaprzętych		0,00

Binary Helix Spółka Akcyjna

Nota 20

Składowe o wspólnym przedsięwzięciu (Mówi na podstawie konsolidacji) – ciąg dalszy z poprzedniej strony

	Opis szczegółowy	Kwota
6. Przychody uzyskane ze wspólnego przedsięwzięcia		
7. Koszty należące ze wspólnego przedsięwzięcia		0,00
8. Zobowiązania warunkowe dotyczące wspólnego przedsięwzięcia		0,00
9. Zobowiązania inwestycyjne dotyczące wspólnego przedsięwzięcia		0,00

Nota 21a

Transakcje ze spółkami powiązanymi kapitałowo, które nie są objęte skonsolidowanym sprawozdaniem finansowym

Opis	Nazwa spółki	2011	2010
Zakup bonów i usług	Assen Sp z o.o.	0,00	0,00
Sprzedaż bonów i usług	Assen Sp z o.o.	81,30	2 150,00
Udzielone pożyczki - odsetki	Assen Sp z o.o.	1 244,00	14 800,00
Zakup bonów i usług	Mechatronix Sp z o.o.	0,00	0,00
Sprzedaż bonów i usług	Mechatronix Sp z o.o.	0,00	0,00
Udzielone pożyczki	Mechatronix Sp z o.o.	453,00	2 780,00

Nota 21b

Wykaz spółek, w których jednostka posiada co najmniej 20% udziałów w kapitale lub ogólną liczbę głosów

Nazwa i siedziba Spółki	Procent posiadanych udziałów lub głosów	Stopień udziału w zarządzeniu	Wynik finansowy netto za ostatni rok obrotowy
Mechatronix sp. z o.o., 31-021 Kraków, ul. Chwała 30/1a	100	100%	-6 504,57
Assen sp. z o.o., 20-081 Lublin, ul. Stanisława Staszica 5/7	100	100%	-8 558,17
			0,00
			0,00
			0,00

Nota 21c

Spółki niewyłączone konsolidacją i przysługujące od konsolidacji

Wyszczególnienie	Assen Spółka z ograniczoną odpowiedzialnością	Mechatronix Spółka z ograniczoną odpowiedzialnością
1. Procent i wartość nominalna udziałów w Spółce	100% (10 tys zł)	100% (10 tys zł)
2. Mała grupa kapitałowa	tak	tak
W myśl art 56 ust 1 ustawy o rachunkowości jednostka nie spełnia warunków dotyczących obowiązku sporządzenia skonsolidowanego sprawozdania finansowego		
3. Konsolidacja dokonuje jednostka dominująca wyłącznie kontrola (nazwa i siedziba)		
4. Udziały jednostki zostały nabyte, zapłacone lub przekazane w innej formie z wyłączeniem ich przeznaczeniem do późniejszej odsprzedaży w ciągu roku		
5. Występują ograniczenia w sprawowaniu kontroli lub współkontroli nad jednostką		
6. Dane finansowe są niedostępne		

Nota 21d

Informacje o spółkach niewyłączonych konsolidacją

Wyszczególnienie	Assen Spółka z ograniczoną odpowiedzialnością		Mechatronix Spółka z ograniczoną odpowiedzialnością		Razem	
	przebieg roku	koniec roku	przebieg roku	koniec roku	przebieg roku	koniec roku
1. Wartości przychodów netto ze sprzedaży produktów, świadczeń materialnych oraz przychodów finansowych	0,00	81,30	132,50	81,30	132,00	162,60
2. Wynik finansowy netto	-4 541,83	-8 558,17	-3 543,20	-4 924,07	-8 084,83	-13 467,24
3. Kapitał własny, w tym:	-8 598,31	-13 136,14	-754,81	-4 278,01	9 261,12	-17 416,15
a) kapitał podstawowy	10 000,00	10 000,00	10 000,00	10 000,00	20 000,00	20 000,00
b) kapitał zapasowy	0,00	0,00	0,00	0,00	0,00	0,00
c) kapitał rezerwowy	0,00	0,00	0,00	0,00	0,00	0,00
d) zysk (strata) z lat ubiegłych	-8 598,31	-13 136,14	-754,81	-4 278,01	-29 361,12	-37 416,15
4. Wartości aktywów trwałych	0,00	0,00	0,00	0,00	0,00	0,00
5. Przepisyte roczne zatrudnienie	0,00	0,00	0,00	0,00	0,00	0,00
6. Inne (podaj jakie)	0,00	0,00	0,00	0,00	0,00	0,00

Nota 21e

Informacje o połączeniu jednostek

Połączenie metodą rachunku - sprawozdanie sporządzone po połączeniu spółek

Wyszczególnienie	Opis / dane liczbowe
1. Nazwa (firma) i opis przedmiotu działalności spółki przyjętej	
2. Liczba, wartość nominalna i rodzaj udziałów (akcji) wyemitowanych w celu połączenia	
3. Cena przyjęcia	
4. Wartości aktywów netto według wartości godziwej spółki przyjętej na dzień połączenia	
5. Wartość firmy lub ujemna wartość firmy	
6. Opis zasad jej amortyzacji	

Połączenie metodą łączenia udziałów - sprawozdanie sporządzone po połączeniu spółek

Wyszczególnienie	Opis / dane liczbowe
1. Nazwa (firma) i opis przedmiotu działalności spółek, które w wyniku połączenia zostały wyłączone z raportu	
2. Liczba, wartość nominalna i rodzaj udziałów (akcji) wyemitowanych w celu połączenia	
3. Przychody	
4. Koszty	
5. Zysk	
6. Skutki	
7. Zmiany w kapitałach własnych połączonej spółki za okres od początku roku obrotowego, w ciągu którego nastąpiło połączenie, do dnia połączenia	

Nota 30

Przebieg w roku obrotowym zatrudnienie w grupach zawodowych

	Przebieg liczba zatrudnionych w roku obrotowym	Przebieg liczba zatrudnionych w roku poprzedzającym
Ogółem, z tego:		
- pracownicy umiarkowani (na stan, stażobiorczych)	3,88	4,08
- pracownicy fizyczni (na stan, stażobiorczych)	3,00	4,00
	0,00	0,00



**Binary Helix Spółka Akcyjna**

Nota 30

Przebieg w roku obrotowym zatrudnienia w grupach zawodowych - nagrody z poprzedniej strony

	Przewidywana liczba zatrudnionych w roku obrotowym	Przewidywana liczba zatrudnionych w roku poprzednim
- wszystkie		
- osoby wykonujące prace nakładczą	0,00	0,00
- osoby wykonujące prace przy pracach wytwórczych lub biurowych	0,00	0,00
	0,00	0,00

Nota 31

Wynagrodzenia, łupnie z wynagrodzeniem z tytułu wypłacenia członkom zarządu i organów nadzorczych spółek kapitałowych

	2011	2010
Wynagrodzenie Zarządu		
Wynagrodzenie Rady Nadzorczej	108 300,00	54 700,00
	0,00	0,00

Nota 32

Podzielił i świadczenia udzielone członkom zarządu i organów nadzorczych spółek kapitałowych

Podzielił i świadczenia	Organy nadzorcze	Zarząd
Stan na początek roku		
- udzielone	0,00	0,00
- spłacone	0,00	0,00
Stan na koniec roku	0,00	0,00
	0,00	0,00

Warunki opłacenia i terminy spłaty pożyczek i innych świadczeń o podobnym charakterze udzielonych członkom Zarządu

Warunki opłacenia i terminy spłaty pożyczek i innych świadczeń o podobnym charakterze udzielonych członkom organów nadzorczych

Nota 33

Kurzy przysięgi do wyceny poszczególnych pozycji bilansu oraz rachunku wyników i strat, wyrażonych w walutach obcych

Waluta (kurs średni)	2011	2010
Euro		
Dolar	4,4158	3,9009
	0,00	0,00
	0,00	0,00
	0,00	0,00
	0,00	0,00
	0,00	0,00
	0,00	0,00
	0,00	0,00

Nota 34

Wynagrodzenia biegłego rewidenta lub podmiotu uprawnionego do badania sprawozdań finansowych, wypłacone lub należne za rok obrotowy

Wyszczególnienie	2011	2010
Obowiązkowe badanie rocznego sprawozdania finansowego		
Inne usługi pokrewione	6 900,00	0,00
Usługi doradcze podobnego	0,00	0,00
Pozostałe usługi	0,00	0,00
Należnościowe badanie rocznego sprawozdania finansowego	0,00	6 000,00
-	0,00	0,00
-	0,00	0,00
Razem	6 900,00	6 000,00

Nota 35

Charakter i cel gospodarczy zawartych umów niewzajemnych w bilansie w zakresie nabywania do własności lub wpływu na wytwórczość majątkową, finansową i wynik finansowy jednostki

Opis	Kwota
Indywidualne umowy zostały opisanie w Sprawozdaniu z działalności Zarządu	0,00
	0,00
	0,00

Nota 36

Indywidualne transakcje zawarte przez jednostkę na innych warunkach niż rynkowe z jednostkami powiązanymi oraz innymi wytwórcami w ust. 4 pkt 2) załącznika nr 1 do Ustawy o Rachunkowości w części "Dofinansowanie i objadanie"

Opis	Charakter transakcji	2011	2010
<b>1. Transakcje z jednostkami powiązanymi</b>			
nie wytygiły			
		0,00	0,00
		0,00	0,00
		0,00	0,00
		0,00	0,00
<b>2. Transakcje z członkami organu zarządzającego, nadzorującego lub administrującego jednostki lub jednostki z nią powiązanej</b>			
nie wytygiły			
		0,00	0,00
		0,00	0,00
		0,00	0,00
<b>3. Transakcje z małżonkami lub osobą faktycznie powiązaną ze wspólnikiem politycznym, krewnym lub powinowatym do drugiego stopnia, przysposobionym lub przynajmniej powiązanym, osobą zarządzającą z tytułu opieki lub kuratel w okresie do trzydziestu dni przed dniem rozpoczęcia nadzorującego lub administrującego jednostki lub jednostki z nią powiązanej</b>			
nie wytygiły			
		0,00	0,00
		0,00	0,00
		0,00	0,00
		0,00	0,00
<b>4. Transakcje z jednostką kontrolowaną, współkontrolowaną lub inną jednostką, na którą znaczący wpływ wywiera lub posiada w niej znaczącą lub istotną, bezpośrednio albo pośrednio osoba, z którą ma w pkt 1 i 2</b>			
nie wytygiły			
		0,00	0,00
		0,00	0,00
		0,00	0,00

Binary Helix Spółka Akcyjna

Nota 24

Dotyczy transakcji zawarte przez jednostkę na innych warunkach niż rynkowe z jednostkami powiązanyymi oraz innymi wyrażonymi w art. 4 pkt 2) zębnika nr 1 do Ustawy o Rachunkowości w części "Dostawce informacji i obrotowa" - część danych z poprzedniej strony

Opis	Charakter transakcji	2011	2012
6. Transakcje z jednostką realizującą program świadczeń pracowniczych po okresie zatrudnienia, stworzony dla pracowników jednostki lub innej jednostki zależnej (jednostki powiązanej w stosunku do tej jednostki) na wypłaty		0,00	0,00
		0,00	0,00
		0,00	0,00
		0,00	0,00

**TAX-NET S.A.**

Sprzedawca: 40-164 Katowice, ul. Ordona 7  
 NIP 222-00-24479, REGON 272670528 07.06.2012

Biuro: Rybnicki Wrocławskie  
 (osobista i w/w, telefonicznie i pocztą)

**DORADCA PODATKOWY**  
 nr licencji 05208

*Mariusz Malesza*

07.06.2012

PREZES ZARZĄDU

*Stawomir Huczala*

## OPINIA NIEZALEŻNEGO BIEGŁEGO REWIDENTA

Dla Akcjonariuszy, Rady Nadzorczej i Zarządu Binary Helix S.A.

Przeprowadziliśmy badanie załączonego sprawozdania finansowego Binary Helix S.A. (dalej: Spółka), z siedzibą w Krakowie, ul. Dietla 99/4A (kod pocztowy: 31-031 Kraków), składającego się z:

- Bilansu, sporządzonego na dzień 31 grudnia 2011 roku, wykazującego po stronie aktywów i pasywów sumę **4 834 503,41** złotych,
- Rachunku zysków i strat za okres od 1 stycznia 2011 roku do 31 grudnia 2011 roku, wykazującego zysk netto w kwocie **355 861,78** złotych,
- Zestawienia zmian w kapitałach własnych za okres od 1 stycznia 2011 roku do 31 grudnia 2011 roku, wykazującego zwiększenie kapitałów własnych o kwotę **2 271 945,30** złotych,
- Rachunku przepływów pieniężnych za okres od 1 stycznia 2011 roku do 31 grudnia 2011 roku, wykazującego zwiększenie stanu środków pieniężnych o kwotę **99 447,10** złotych,
- Informacji dodatkowej, obejmującej wprowadzenie do sprawozdania finansowego oraz dodatkowe noty i objaśnienia.

Za sporządzenie zgodnego z obowiązującymi przepisami sprawozdania finansowego oraz sprawozdania z działalności odpowiedzialny jest Zarząd Spółki.

Zarząd Spółki oraz Członkowie Rady Nadzorczej są zobowiązani do zapewnienia, aby sprawozdanie finansowe oraz sprawozdanie z działalności spełniały wymagania przewidziane w ustawie z dnia 29 września 1994 r. o rachunkowości (Dz. U. z 2009 r. Nr 152, poz. 1223, z późn. zm.), zwanej dalej „ustawą o rachunkowości”.

Naszym zadaniem było zbadanie i wyrażenie opinii o zgodności z wymagającymi zastosowania zasadami (polityką) rachunkowości tego sprawozdania finansowego oraz czy rzetelnie i jasno przedstawia ono, we wszystkich istotnych aspektach, sytuację majątkową i finansową, jak też wynik finansowy Spółki oraz o prawidłowości ksiąg rachunkowych stanowiących podstawę jego sporządzenia.



Badanie sprawozdania finansowego przeprowadziliśmy stosownie do postanowień:

- rozdziału 7 ustawy o rachunkowości,
- krajowych standardów rewizji finansowej, wydanych przez Krajową Radę Biegłych Rewidentów w Polsce.

Badanie sprawozdania finansowego zaplanowaliśmy i przeprowadziliśmy w taki sposób, aby uzyskać racjonalną pewność, pozwalającą na wyrażenie opinii o sprawozdaniu. W szczególności badanie obejmowało sprawdzenie poprawności zastosowanych przez Jednostkę zasad (polityki) rachunkowości i znaczących szacunków, sprawdzenie – w przeważającej mierze w sposób wrywkowy – dowodów i zapisów księgowych, z których wynikają liczby i informacje zawarte w sprawozdaniu finansowym, jak i całościową ocenę sprawozdania finansowego. Uważamy, że badanie dostarczyło wystarczającej podstawy do wyrażenia opinii.

Sprawozdanie finansowe Spółki za poprzedni rok obrotowy, zakończony 31 grudnia 2010 roku, zostało zbadane przez biegłego rewidenta działającego w imieniu innego podmiotu uprawnionego. Audytor ten w dniu 29 czerwca 2011 roku wydał o tym sprawozdaniu finansowym opinię z zastrzeżeniami. Zastrzeżenia te dotyczyły wyceny nakładów na prace rozwoje i braku pewności, czy spowodują wpływ do Spółki korzyści ekonomicznych, równych co najmniej poniesionym nakładom oraz nieobecności biegłego rewidenta podczas inwentaryzacji zapasów.

Spółka prezentuje w aktywach (rozliczenia międzyokresowe aktywne) nakłady na nieukończone prace rozwojowe o łącznej wartości bilansowej 2 468,8 tys. zł. Prace rozwojowe zostały częściowo wniesione do spółki aportem, a częściowo powstały w toku działalności Spółki. W odniesieniu do prac rozwojowych o łącznej wartości bilansowej 1 155,2 tys. zł, co stanowi 23,9% sumy bilansowej, nie zgromadziliśmy dowodów potwierdzających, że prace te spełniają kryteria określone w art. 33 ust. 2 ustawy o rachunkowości a w szczególności nie przeprowadzono testu na utratę wartości tych aktywów. W związku z tym nie jesteśmy w stanie potwierdzić, czy nakłady te przyniosą w przyszłości wpływ korzyści ekonomicznych przynajmniej pokrywających bilansową wartość tych aktywów. Ewentualna ujemna różnica pomiędzy oszacowaną wartością korzyści ekonomicznych a wartością prac rozwojowych wykazywanych w bilansie mogłaby spowodować konieczność ujęcia odpisu aktualizującego wartość prac rozwojowych, który obciążałby pozostałe koszty operacyjne.

Umowa na badanie sprawozdania finansowego została zawarta po terminie inwentaryzacji zapasów oraz środków pieniężnych w kasie, stanowiących łącznie 5,6% sumy bilansowej na dzień 31 grudnia 2011 roku. Ponieważ nie byliśmy obecni podczas tego spisu, nie możemy potwierdzić prawidłowości jego przeprowadzenia, dlatego oceniając istnienie spisywanych aktywów na dzień bilansowy polegaliśmy wyłącznie na dokumentacji przygotowanej przez Spółkę.

Naszym zdaniem, z wyjątkiem zgłoszonych wyżej zastrzeżeń, zbadane sprawozdanie finansowe, we wszystkich istotnych aspektach:

- przedstawia rzetelnie i jasno informacje istotne dla oceny sytuacji majątkowej i finansowej Jednostki na dzień 31 grudnia 2011 roku, jak też jej wyniku finansowego za rok obrotowy od 1 stycznia 2011 roku do 31 grudnia 2011 roku, w tym także wskazujące na poważne zagrożenia dla kontynuowania przez nią działalności,
- zostało sporządzone zgodnie z wymagającymi zastosowania zasadami (polityką) rachunkowości oraz na podstawie prawidłowo prowadzonych ksiąg rachunkowych,
- jest zgodne z wpływającymi na treść sprawozdania finansowego przepisami prawa i postanowieniami statutu Spółki.

Nie zgłaszając dalszych zastrzeżeń do prawidłowości i rzetelności zbadanego sprawozdania finansowego, zwracamy uwagę, na poniższe kwestie:

- Zarząd Spółki przedstawił we wprowadzeniu do sprawozdania finansowego oraz w sprawozdaniu zarządu zagrożenia dla możliwości kontynuowania działalności Spółki. Stan ten wskazuje na istnienie niepewności, która może budzić wątpliwości co do możliwości kontynuowania działalności przez Spółkę. We wspomnianej wyżej nocie Zarząd przedstawił również działania podjęte w celu zapobieżenia tym zagrożeniom. Zdaniem Zarządu Spółki działania te zostaną uwieńczone powodzeniem, jednak pewności takiej nie ma.
- Spółka powstała w wyniku przekształcenia Binary Helix Sp. z o.o., które zostało zarejestrowane przez właściwy Sąd Rejestrowy w dniu 12 sierpnia 2011 roku. Dane objęte badanym sprawozdaniem finansowym obejmują więc okres działalności Spółki zarówno w formie prawnej spółki z ograniczoną odpowiedzialnością jak i spółki akcyjnej.
- Prace rozwojowe o wartości bilansowej 1 313,6 tys. zł (część prac rozwojowych nie objęta ujętym wyżej zastrzeżeniem) przyniosą, według szacunków Zarządu Spółki, korzyści ekonomiczne o wartości przekraczającej ich wartość bilansowe. Uzależnione jest to jednak od zdarzeń przyszłych obarczonych niepewnością, którą należy wziąć pod uwagę interpretując dane sprawozdania finansowego.
- W grudniu 2011 roku Spółka dokonała transakcji sprzedaży reduktorów do klienta zagranicznego za łączną kwotę 1 516,7 tys. zł, co stanowi 85,0% przychodów ze sprzedaży produktów. Sprzedaż udokumentowana jest listem przewozowym oraz fakturami wystawionymi 27 i 30 grudnia 2011 roku. Spółka nie posiada pisemnej umowy regulującej warunki tej transakcji. Uzyskaliśmy niezależne potwierdzenie salda wierzytelności z tytułu powyższej sprzedaży wykazanej w bilansie na dzień 31 grudnia 2011 roku w pozycji „należności z tytułu dostaw i usług” i stanowiącej 31,4% sumy bilansowej. Wierzytelność stała się wymagalna do końca marca 2012 roku, przy czym częściowej spłaty (z uzyskanych informacji – około 145 tys. zł) dokonano w marcu i w kwietniu 2012 roku. Pozostała część wierzytelności nie została uregulowana bądź zabezpieczona do dnia zakończenia naszego badania, tj. do dnia 6 czerwca 2012 roku.

W ocenie Zarządu spłata wierzytelności nie jest zagrożona, powinna nastąpić w ciągu najbliższych trzech miesięcy i następuje równoległe do dokonywania instalacji sprzedanych reduktorów przez klienta.

Sprawozdanie z działalności Jednostki za okres od 1 stycznia 2011 roku do 31 grudnia 2011 roku jest kompletne w rozumieniu ustawy o rachunkowości, a zawarte w nim informacje, pochodzące ze zbadanego sprawozdania finansowego, są z nim zgodne.

Maciej Czapiewski

A handwritten signature in blue ink that reads 'Maciej Czapiewski'.

Kluczowy Biegły Rewident  
przeprowadzający badanie  
w imieniu HLB M2 Audyt Spółka  
z ograniczoną odpowiedzialnością Sp. k.  
wpisany na listę biegłych rewidentów pod  
numerem 10326

Maciej Czapiewski

A handwritten signature in blue ink that reads 'Maciej Czapiewski'.

Prezes Zarządu Komplementariusza  
HLB M2 Audyt Spółka z ograniczoną  
odpowiedzialnością Sp. k.  
Podmiot uprawniony do badania  
sprawozdań finansowych, wpisany na listę  
podmiotów uprawnionych do badania pod  
numerem 3697

Warszawa, dnia 7 czerwca 2012 roku



**Raport z badania sprawozdania  
finansowego  
Binary Helix Spółka Akcyjna  
za okres 01.01.2011 - 31.12.2011**

## SPIS TREŚCI

<b>I. CZĘŚĆ OGÓLNA.....</b>	<b>3</b>
I.1. DANE IDENTYFIKUJĄCE BADANĄ JEDNOSTKĘ .....	3
I.2. INFORMACJA O SPRAWOZDANIU FINANSOWYM ZA ROK POPRZEDNI .....	4
I.3. DANE IDENTYFIKUJĄCE PODMIOT UPRAWNIONY I KLUCZOWEGO BIEGŁEGO REWIDENTA .....	5
I.4. PODSTAWA PRAWNA PRZEPROWADZONEGO BADANIA.....	6
I.5. ZAKRES ODPOWIEDZIALNOŚCI I CEL BADANIA .....	6
I.6. DANE IDENTYFIKUJĄCE ZBADANE SPRAWOZDANIE FINANSOWE.....	7
<b>II. CZĘŚĆ ANALITYCZNA .....</b>	<b>8</b>
II.1. BILANS.....	8
II.2. RACHUNEK ZYSKÓW I STRAT .....	9
II.3. RACHUNEK PRZEPŁYWÓW PIENIĘŻNYCH UPROSZCZONY .....	9
II.4. ANALIZA WSKAŹNIKOWA .....	10
II.5. KOMENTARZ DO CZĘŚCI ANALITYCZNEJ.....	11
II.6. OCENA ZASADNOŚCI ZAŁOŻENIA KONTYNUOWANIA DZIAŁALNOŚCI .....	11
<b>III. CZĘŚĆ SZCZEGÓŁOWA.....</b>	<b>12</b>
III.1. OCENA PRAWIDŁOWOŚCI SYSTEMU RACHUNKOWOŚCI.....	12
III.2. OCENA KONTROLI WEWNĘTRZNEJ.....	12
III.3. OCENA I CHARAKTERYSTYKA ISTOTNYCH POZYCJI SPRAWOZDANIA FINANSOWEGO .....	13
III.4. OCENA INFORMACJI DODATKOWEJ.....	15
III.5. OCENA SPRAWOZDANIA Z DZIAŁALNOŚCI JEDNOSTKI.....	15
<b>IV. UWAGI KOŃCOWE .....</b>	<b>15</b>
IV.1. PRZESTRZEGANIE PRZEPISÓW PRAWA .....	15
IV.2. WYKORZYSTANIE PRAC NIEZALEŻNYCH SPECJALISTÓW .....	15

## CZĘŚĆ OGÓLNA

### I.1. DANE IDENTYFIKUJĄCE BADANĄ JEDNOSTKĘ

Pełna nazwa Jednostki:	Binary Helix Spółka Akcyjna
Forma prawna:	Spółka Akcyjna
Ulica:	Dietla 99/4A
Miejscowość:	Kraków
Kod pocztowy:	31-031
Poczta:	Kraków
Telefon:	32 227 99 54
Faks:	32 227 99 56
Poczta elektroniczna:	biuro@binaryhelix.eu
Adres www:	www.binaryhelix.eu
Sąd rejestrowy:	Sąd Rejestrowy dla Krakowa-Śródmieścia w Krakowie, XI Wydział Gospodarczy Krajowego Rejestru Sądowego
Data wpisu do rejestru:	21.08.2011 (wcześniej Binary Helix Sp. z o.o.)
Numer wpisu do rejestru:	0000393537
Regon:	120754980
NIP:	677-231-60-48
Przedmiot działalności wg PKD	7219Z Badania naukowe i prace rozwojowe w dziedzinie pozostałych nauk przyrodniczych i technicznych
Kapitał podstawowy na dzień bilansowy	337 632,10 zł
Kapitał własny na dzień bilansowy	3 483 807,19 zł
Władze Jednostki	Walne Zgromadzenie Akcjonariuszy, Rada Nadzorcza, Zarząd

I.1.1. Zasadniczy przedmiot działalności Spółki zgodnie ze statutem, zgłoszony do rejestru:

I.1.1.1. 7219Z Badania naukowe i prace rozwojowe w dziedzinie pozostałych nauk przyrodniczych i technicznych.

I.1.2. Rzeczywisty przedmiot działalności Spółki w okresie badanym:

I.1.2.1. 7219Z Badania naukowe i prace rozwojowe w dziedzinie pozostałych nauk przyrodniczych i technicznych.

I.1.3. Właściciele Spółki w dniu sporządzenia sprawozdania finansowego:

I.1.3.1. SATUS Venture Spółka z ograniczoną odpowiedzialnością Spółka Komandytowa FUNDUSZ KAPITAŁU ZAŁĄŻKOWEGO Spółka komandytowo-akcyjna z siedzibą w Krakowie (dalej: SATUS Venture) - 48,37% udziału w kapitale Spółki i głosów na Zgromadzeniu Akcjonariuszy;

I.1.3.2. Sławomir Huczala - 38,50% udziału w kapitale Spółki i głosów na Zgromadzeniu Akcjonariuszy;

I.1.3.3. Pozostali akcjonariusze - 13,13% udziału w kapitale Spółki i głosów na Zgromadzeniu Akcjonariuszy.



I.1.4. W badanym okresie Spółka dokonała przekształcenia formy prawnej działalności oraz podwyższała wartość kapitału zakładowego. Zmiany w strukturze własności w badanym okresie i do dnia wydania opinii:

I.1.4.1. 29 marca 2011 Nadzwyczajne Zgromadzenie Wspólników Binary Helix Sp. z o.o. podjęło uchwałę w sprawie podwyższenia kapitału zakładowego z kwoty 260 000 zł do kwoty 305 300 zł poprzez emisję 453 udziałów o wartości nominalnej 100 zł każdy. 333 udziały przyznano SATUS Venture a 120 udziałów spółce prawa cypryjskiego Ayawa Investments Limited.

I.1.4.2. 21 lipca 2011 Nadzwyczajne Zgromadzenie Wspólników podjęło uchwałę w sprawie przekształcenia Binaty Helix Sp. z o.o. w Binary Helix S.A. Na mocy podjętej uchwały kapitał zakładowy w Spółce dzielił się na 3 053 000 akcje o wartości nominalnej 0,1 zł każda, w tym 666 000 akcji imiennych serii A i 2 393 000 akcji na okaziciela serii B. 12 sierpnia 2011 przekształcenie zostało zarejestrowane w Krajowym Rejestrze Sądowym.

I.1.4.3. 26 sierpnia 2011 Nadzwyczajne Walne Zgromadzenie Spółki podjęło uchwałę w sprawie podwyższenia kapitału zakładowego do kwoty nie większej niż 357 082,50 zł w drodze emisji akcji zwykłych na okaziciela serii C i D. 1 grudnia Sąd zarejestrował podwyższenie kapitału zakładowego do kwoty 337 632,10 zł.

I.1.5. Spółka jest podmiotem dominującym w stosunku do dwóch spółek zależnych: Mechatronix Sp. z o.o. oraz Assari Sp. z o.o. Podmiotem dominującym w stosunku do Spółki jest SATUS Venture. Powiązania kapitałowe i osobowe Spółka przedstawiła w Sprawozdaniu Zarządu w punkcie 5.

I.1.6. Zarząd Spółki w dniu sporządzenia sprawozdania finansowego:

I.1.6.1. Sławomir Huczała – Prezes Zarządu.

I.1.7. Zmiany w Zarządzie Jednostki w badanym okresie oraz do dnia zakończenia badania:

I.1.7.1. W dniu 27 stycznia 2011 roku powołano na stanowisko Wiceprezesa Spółki Pana Janusza Talara;

I.1.7.2. 3 marca 2011 roku Pan Janusz Talar złożył rezygnację z zajmowanego stanowiska.

## I.2. INFORMACJA O SPRAWOZDANIU FINANSOWYM ZA ROK POPRZEDNI

I.2.1. Sprawozdanie finansowe za rok 2010 zostało poddane badaniu przez biegłego rewidenta. Badanie przeprowadziła Zofia Kaniuk, biegły rewident nr 9426, działający w imieniu Kancelarii Biegłych Rewidentów REWIDO Sp. z o.o., podmiotu uprawnionego do badania sprawozdań finansowych nr 2302. O sporządzonym sprawozdaniu finansowym za rok 2010 wydano opinię z następującymi zastrzeżeniami:

*I.2.1.1. Największą pozycją majątki Spółki stanowią rozliczenia międzyokresowe, obejmujące nakłady na prace rozwojowe. Poniesione nakłady wynoszą łącznie 2 079,7 tys. zł, co stanowi 79,4% sumy aktywów. Nakłady na prace rozwojowe częściowo zostały wniesione aportem, a w pozostałej części zostały poniesione przez Spółkę. Na dzień bilansowy Jednostka nie przeprowadziła testów na utratę wartości tych składników aktywów. Gdyby takie testy zostały przeprowadzone istniałoby duże prawdopodobieństwo, że te składniki aktywów nie przyniosą w przyszłości, w znaczącej części lub w całości, przewidywanych korzyści*

*ekonomicznych, to ewentualna różnica do cen sprzedaży netto (lub w przypadku jej braku do inaczej ustalonej wartości godziwej) mogłaby zostać objęta odpisami aktualizującymi. W takim przypadku odpis aktualizujący zostałby odniesiony w ciężar pozostałych kosztów operacyjnych. Zarząd podejmuje działania zmierzające do osiągnięcia przychodów ze sprzedaży, związanych z realizowanymi projektami. Część z tych działań przyniosło efekty w postaci zawartych umów. Na dzień zakończenia badania trudno jednak z dostateczną pewnością przesądzić, czy poniesione nakłady spowodują w przyszłości wpływ do Spółki korzyści ekonomicznych, równych co najmniej poniesionym nakładom.*

*1.2.1.2. Nie obserwowaliśmy spisu z natury zapasów, których wartość bilansowa wynosi 148 tys. zł, tj. około 5,65% sumy bilansowej, ponieważ umowa na badanie sprawozdania finansowego została zawarta po tym terminie. Stosowany przez Jednostkę sposób ewidencji zapasów nie umożliwia nam potwierdzenia stanu ilościowego zapasów na dzień bilansowy za pomocą innych procedur niż spis z natury*

1.2.2. Sprawozdanie finansowe za rok 2010 zostało zatwierdzone przez Zwyczajne Zgromadzenie Wspólników uchwałą nr 3 z dnia 30 czerwca 2011 roku.

1.2.3. Wynik finansowy z lat ubiegłych rozliczono w księgach zgodnie z uchwałą Zwyczajnego Zgromadzenia Wspólników z dnia 30 czerwca 2011, przeznaczając zysk za rok 2010 w kwocie 28 771,19 zł na pokrycie straty z lat ubiegłych.

1.2.4. Sprawozdanie finansowe za rok 2010 Jednostka złożyła w Sądzie Rejonowym dla Krakowa-Śródmieścia w Krakowie, XI Wydział Gospodarczy Krajowego Rejestru Sądowego w dniu 28 lipca 2011 roku.

1.2.5. Zgodnie z art. 64 Ustawy o rachunkowości Spółka nie miała obowiązku ogłoszenia w Monitorze Polskim B swojego sprawozdania finansowego za rok obrotowy zakończony 31 grudnia 2010 roku. Zarząd Spółki z tego prawa skorzystał i nie ogłosił w Monitorze Polskim B tego sprawozdania finansowego.

### **I.3. DANE IDENTYFIKUJĄCE PODMIOT UPRAWNIONY I KLUCZOWEGO BIEGŁEGO REWIDENTA**

1.3.1. Badanie przeprowadziła firma HLB M2 Audyt Spółka z ograniczoną odpowiedzialnością Spółka komandytowa z siedzibą w Warszawie (kod pocztowy: 02-521, Warszawa), przy ul. Rakowieckiej 41/27 (nr 3697 na liście podmiotów uprawnionych do badania sprawozdań finansowych). W imieniu podmiotu uprawnionego badaniem kierował kluczowy biegły rewident Maciej Czapiewski nr 10326.

1.3.2. HLB M2 Audyt Spółka z ograniczoną odpowiedzialnością Sp.k. została wybrana do przeprowadzenia badania sprawozdania finansowego uchwałą Rady Nadzorczej nr 1/II/2012 z dnia 2 lutego 2012 roku. Badanie przeprowadzono na podstawie umowy nr 006/K/2012/SK zawartej w dniu 10 kwietnia 2012 roku pomiędzy badaną Jednostką a HLB M2 Audyt Spółka z ograniczoną odpowiedzialnością Sp. k.

1.3.3. HLB M2 Audyt Spółka z ograniczoną odpowiedzialnością Sp. k., kluczowy biegły rewident kierujący badaniem oraz inne osoby uczestniczące w badaniu spełniają wymogi określone w art. 56 Ustawy z dnia 7 maja 2009 roku o biegłych rewidentach i ich samorządzie, podmiotach uprawnionych do badania sprawozdań finansowych oraz o nadzorze publicznym (Dz. U. nr 77, poz. 649), dotyczące bezstronności i niezależności od badanej Jednostki.

I.3.4. Badanie przeprowadzono w terminie 21 maja – 7 czerwca 2012 roku. Badanie właściwe przeprowadzono w siedzibie Spółki w terminie 21 maja - 26 maja 2012 roku.

#### **I.4. PODSTAWA PRAWNA PRZEPROWADZONEGO BADANIA**

I.4.1. Badanie sprawozdania finansowego przeprowadziliśmy w oparciu o:

I.4.1.1. przepisy Ustawy z dnia 29 września 1994 roku o rachunkowości (tekst jednolity Dz. U. z 2009 roku, nr 152, poz. 1223, z późniejszymi zmianami), zwaną dalej ustawą o rachunkowości,

I.4.1.2. krajowe standardy rewizji finansowej, wydane przez Krajową Radę Biegłych Rewidentów w Polsce.

#### **I.5. ZAKRES ODPOWIEDZIALNOŚCI I CEL BADANIA**

I.5.1. Celem badania było wyrażenie pisemnej opinii wraz z raportem, czy sprawozdanie finansowe za rok obrotowy zakończony 31 grudnia 2011 roku jest prawidłowe oraz rzetelnie i jasno przedstawia sytuację majątkową i finansową, jak też wynik finansowy badanej Jednostki.

I.5.2. Zarząd Spółki jest odpowiedzialny za prawidłowość ksiąg rachunkowych, sporządzenie i rzetelną prezentację sprawozdania finansowego zgodnie z ustawą o rachunkowości oraz innymi obowiązującymi przepisami.

I.5.3. Zarząd Spółki oraz członkowie Rady Nadzorczej są zobowiązani do zapewnienia, aby sprawozdanie finansowe oraz sprawozdanie z działalności spełniały wymagania przewidziane w ustawie o rachunkowości.

I.5.4. Zarząd Spółki złożył oświadczenie o kompletności, rzetelności i prawidłowości sprawozdania finansowego przedłożonego do badania oraz, iż pomiędzy dniem bilansowym a dniem zakończenia badania nie wystąpiły zdarzenia, które mogłyby wpływać istotnie na sytuację finansową i majątkową Spółki, a które nie zostały ujęte w zbadanym sprawozdaniu finansowym.

I.5.5. Kierownictwo badanej Jednostki udostępniło żądane w czasie badania dane, informacje, wyjaśnienia i oświadczenia niezbędne do formalno-prawnej i merytorycznej oceny sprawozdania finansowego za 2011 rok. Nie wystąpiły ograniczenia zakresu badania, z wyjątkiem kwestii objętych zastrzeżeniami zamieszczonymi w naszej opinii.

I.5.6. W badaniu poszczególnych pozycji sprawozdania finansowego i ksiąg rachunkowych posłużyliśmy się próbkami rewizyjnymi, na podstawie których wnioskowaliśmy o poprawności badanych pozycji. Badanie ograniczone do wybranych prób zastosowaliśmy również w odniesieniu do rozrachunków publiczno-prawnych, w związku z czym mogą wystąpić różnice pomiędzy ustaleniami zawartymi w niniejszym raporcie a wynikami ewentualnych kontroli przeprowadzonych metodą pełną.

I.5.7. Nie stanowiło przedmiotu badania ustalenie i wyjaśnienie zdarzeń, które mogły stanowić podstawę do wszczęcia postępowania karnego przez powołane do tego organy. Przedmiotem badania nie były również inne nieprawidłowości, które mogły wystąpić poza systemem rachunkowości badanej Jednostki.

I.5.8. W trakcie badania nie stwierdziliśmy zjawisk w systemie rachunkowości wskazujących na naruszenie prawa lub statutu Spółki, z wyjątkiem kwestii objętych zastrzeżeniami zamieszczonymi w naszej opinii.



## I.6. DANE IDENTYFIKUJĄCE ZBADANE SPRAWOZDANIE FINANSOWE

I.6.1. Zbadane sprawozdanie finansowe składa się z:

I.6.1.1. Bilansu, sporządzonego na dzień 31 grudnia 2011 roku, wykazującego po stronie aktywów i pasywów sumę **4 834 503,41** złotych ,

I.6.1.2. Rachunku zysków i strat za okres od 1 stycznia 2011 roku do 31 grudnia 2011 roku, wykazującego zysk netto w kwocie **355 861,78** złotych,

I.6.1.3. Zestawienia zmian w kapitałach własnych za okres od 1 stycznia 2011 roku do 31 grudnia 2011 roku, wykazującego zwiększenie kapitałów własnych o kwotę **2 271 945,30** złotych,

I.6.1.4. Rachunku przepływów pieniężnych za okres od 1 stycznia 2011 roku do 31 grudnia 2011 roku, wykazującego zwiększenie stanu środków pieniężnych o kwotę **99 447,10** złotych,

I.6.1.5. Informacji dodatkowej, obejmującej wprowadzenie do sprawozdania finansowego oraz dodatkowe noty i objaśnienia.

I.6.2. Jednostka sporządziła sprawozdanie z działalności w roku obrotowym, które dołączyła do sprawozdania finansowego.

## II. CZĘŚĆ ANALITYCZNA

### II.1. BILANS

Aktywa	2011-12-31		2010-12-31		Dynamika 2011/2010 (%)
	tys. zł	struktura (%)	tys. zł	struktura (%)	
<b>A. AKTYWA TRWAŁE</b>	<b>1 290,9</b>	<b>26,7%</b>	<b>1 240,3</b>	<b>47,3%</b>	<b>4,1%</b>
1. Wartości niematerialne i prawne	28,7	0,6%	31,0	1,2%	-7,5%
2. Rzeczowe aktywa trwałe	142,1	2,9%	64,3	2,5%	121,1%
3. Należności długoterminowe	8,0	0,2%	0,0	0,0%	0,0%
4. Inwestycje długoterminowe	0,0	0,0%	0,0	0,0%	0,0%
5. Długoterminowe rozliczenia międzyokresowe	1 112,0	23,0%	1 145,0	43,7%	-2,9%
<b>B. AKTYWA OBROTOWE</b>	<b>3 543,7</b>	<b>73,3%</b>	<b>1 380,6</b>	<b>52,7%</b>	<b>156,7%</b>
1. Zapasy	191,1	4,0%	148,0	5,6%	29,1%
2. Należności krótkoterminowe	1 871,3	38,7%	261,5	10,0%	615,7%
3. Inwestycje krótkoterminowe	109,6	2,3%	10,1	0,4%	980,4%
4. Krótkoterminowe rozliczenia międzyokresowe	1 371,7	28,4%	960,9	36,7%	42,7%
<b>Aktywa razem :</b>	<b>4 834,5</b>	<b>100,0%</b>	<b>2 620,9</b>	<b>100,0%</b>	<b>84,5%</b>

Pasywa	2011-12-31		2010-12-31		Dynamika 2011/2010 (%)
	tys. zł	struktura (%)	tys. zł	struktura (%)	
<b>A. KAPITAŁ WŁASNY</b>	<b>3 483,8</b>	<b>72,1%</b>	<b>1 211,9</b>	<b>46,2%</b>	<b>187,5%</b>
1. Kapitał (fundusz) podstawowy	337,6	7,0%	260,0	9,9%	29,9%
2. Należne wpłaty na kapitał podstawowy (wielkość ujemna)	0,0	0,0%	0,0	0,0%	0,0%
3. Udziały (akcje) własne (wielkość ujemna)	0,0	0,0%	0,0	0,0%	0,0%
4. Kapitał (fundusz) zapasowy	3 728,5	77,1%	1 890,0	72,1%	97,3%
5. Kapitał (fundusz) z aktualizacji wyceny	0,0	0,0%	0,0	0,0%	0,0%
6. Pozostałe kapitały (fundusze) rezerwowe	0,0	0,0%	0,0	0,0%	0,0%
7. Zysk (strata) z lat ubiegłych	-938,1	-19,4%	-966,9	-36,9%	-3,0%
8. Zysk (strata) netto	355,9	7,4%	28,8	1,1%	1136,9%
9. Odpisy z zysku netto w ciągu roku obrotowego	0,0	0,0%	0,0	0,0%	0,0%
<b>B. ZOBOWIĄZANIA I REZERWY NA ZOBOWIĄZANIA</b>	<b>1 350,7</b>	<b>27,9%</b>	<b>1 409,0</b>	<b>53,8%</b>	<b>-4,1%</b>
1. Rezerwy na zobowiązania	13,6	0,3%	8,0	0,3%	69,3%
2. Zobowiązania długoterminowe	0,0	0,0%	0,0	0,0%	0,0%
3. Zobowiązania krótkoterminowe	1 337,1	27,7%	1 401,0	53,5%	-4,6%
4. Rozliczenia międzyokresowe	0,0	0,0%	0,0	0,0%	0,0%
<b>Pasywa razem :</b>	<b>4 834,5</b>	<b>100,0%</b>	<b>2 620,9</b>	<b>100,0%</b>	<b>84,5%</b>

**II.2. RACHUNEK ZYSKÓW I STRAT**

Wyszczególnienie	01.01.2011 - 31.12.2011		01.01.2010 - 31.12.2010		Dynamika 2011/2010 (%)
	tys. zł	struktura (%)	tys. zł	struktura (%)	
1. Przychody netto ze sprzedaży	1 794,3	100,0%	429,7	100,0%	317,5%
2. Koszty działalności operacyjnej	1 359,4	75,8%	471,8	109,8%	188,1%
<b>3. Zysk (strata) ze sprzedaży</b>	<b>434,9</b>	<b>24,2%</b>	<b>-42,1</b>	<b>-9,8%</b>	<b>-1133,9%</b>
4. Pozostałe przychody operacyjne	109,6	6,1%	38,0	8,8%	188,7%
5. Pozostałe koszty operacyjne	103,5	5,8%	35,3	8,2%	193,0%
<b>6. Zysk (strata) z działalności operacyjnej</b>	<b>441,1</b>	<b>24,6%</b>	<b>-39,4</b>	<b>-9,2%</b>	<b>-1219,0%</b>
7. Przychody finansowe	1,7	0,1%	192,1	44,7%	-99,1%
8. Koszty finansowe	50,6	2,8%	123,9	28,8%	-59,2%
- w tym odsetki	45,4	2,5%	88,3	20,5%	-48,6%
<b>9. Zysk (strata) z działalności gospodarczej</b>	<b>392,2</b>	<b>21,9%</b>	<b>28,8</b>	<b>6,7%</b>	<b>1263,0%</b>
10. Wynik zdarzeń nadzwyczajnych	0,0	0,0%	0,0	0,0%	0,0%
- zyski nadzwyczajne	0,0	0,0%	0,0	0,0%	0,0%
- straty nadzwyczajne	0,0	0,0%	0,0	0,0%	0,0%
<b>11. Zysk (strata) brutto</b>	<b>392,2</b>	<b>21,9%</b>	<b>28,8</b>	<b>6,7%</b>	<b>1263,0%</b>
12. Podatek dochodowy	36,3	2,0%	0,0	0,0%	0,0%
12. Pozostałe obowiązkowe zmniejszenia zysku (zwiększ. straty)	0,0	0,0%	0,0	0,0%	0,0%
<b>14. Zysk / Strata netto</b>	<b>355,9</b>	<b>19,8%</b>	<b>28,8</b>	<b>6,7%</b>	<b>1136,9%</b>

**II.3. RACHUNEK PRZEPŁYWÓW PIENIĘŻNYCH UPROSZCZONY**

Wyszczególnienie	01.01.2011 - 31.12.2011		01.01.2010 - 31.12.2010		Dynamika 2011/2010 (%)
	tys. zł	struktura (%)	tys. zł	struktura (%)	
1. Wynik finansowy	355,9	100,0%	28,8	100,0%	1136,9%
2. Korekty razem	-1 370,6	-385,1%	-295,2	-1026,0%	364,3%
<b>3. Przepływy z działalności operacyjnej</b>	<b>-1 014,7</b>	<b>-285,1%</b>	<b>-266,4</b>	<b>-926,0%</b>	<b>280,9%</b>
4. Wpływy z działalności inwestycyjnej	112,5	31,6%	49,6	172,6%	126,6%
5. Wydatki na działalność inwestycyjnej	-176,7	-49,7%	-82,1	-285,4%	115,2%
<b>6. Przepływy z działalności inwestycyjnej</b>	<b>-64,2</b>	<b>-18,0%</b>	<b>-32,5</b>	<b>-112,8%</b>	<b>97,7%</b>
7. Wpływy z działalności finansowej	1 316,9	370,0%	592,6	2059,7%	122,2%
8. Wydatki na działalność finansowej	-138,5	-38,9%	-308,1	-1070,8%	-55,0%
<b>9. Przepływy z działalności finansowej</b>	<b>1 178,3</b>	<b>331,1%</b>	<b>284,5</b>	<b>988,9%</b>	<b>314,1%</b>
<b>10. Przepływy pieniężne netto razem</b>	<b>99,4</b>	<b>27,9%</b>	<b>-14,4</b>	<b>-49,9%</b>	<b>-792,6%</b>



## II.4. ANALIZA WSKAŹNIKOWA

### II.4.1. Wskaźniki rentowności

Wskaźnik	Formuła wskaźnika	Zalecane	2011	2010	2009
Rentowność sprzedaży	Wynik na sprzedaży/Przychody ze sprzedaży	max	24,2%	-9,8%	-613,7%
Rentowność brutto sprzedaży	Wynik brutto/Przychody ze sprzedaży	max	21,9%	6,7%	-669,2%
Rentowność netto sprzedaży	Wynik netto/Przychody ze sprzedaży	max	19,8%	6,7%	-669,2%
Rentowność netto aktywów	Wynik netto/Średnia wartość aktywów ogółem	max	9,5%	1,2%	-31,2%
Rentowność netto kapitału własnego	Wynik netto/Średnia wartość kapitału własnego bez zysku	max	16,4%	2,4%	-68,1%

### II.4.2. Wskaźniki płynność finansowej

Wskaźnik	Formuła wskaźnika	Zalecane	2011	2010	2009
Płynność bieżąca	(Zapasy + należności krótkoterminowe + środki pieniężne + rozliczenia międzyokresowe generujące wpływy gotówkowe)/(Zobowiązania krótkoterminowe + rozliczenia międzyokresowe generujące wydatki)	1,4-2,0	1,62	0,30	0,25
Płynność szybka	(Należności krótkoterminowe + krótkoterminowe aktywa finansowe + rozliczenia międzyokresowe generujące wpływy gotówkowe)/(Zobowiązania krótkoterminowe + rozliczenia międzyokresowe generujące wydatki)	0,8-1,0	1,48	0,19	0,20
Pokrycie zobowiązań handlowych należnościami	(Należności z tytułu dostaw i usług/Zobowiązania z tytułu dostaw i usług)	>1,0	2,06	1,19	0,48
Kapitał pracujący	Majątek obrotowy - zobowiązania krótkoterminowe - rozliczenia międzyokresowe pasywne	max	2 206,6	-20,4	0,7
Udział kapitału pracującego w aktywach	(Majątek obrotowy - zobowiązania krótkoterminowe - rozliczenia międzyokresowe pasywne)/Suma bilansowa	max	45,6%	-0,8%	0,0%
Przeciętny okres splywu należności w dniach	(Średnia wartość należności z tytułu dostaw i usług*365)/(Przychody ze sprzedaży + podatek od towarów i usług należny)	-	188,4	69,6	144,6
Przeciętny okres trwania zobowiązań z tytułu dostaw i usług w dniach	(Średnia wartość zobowiązań z tytułu dostaw i usług*365)/(Koszty działalności operacyjnej - Amortyzacja - Koszty pracy - Podatki i opłaty + Podatek od towarów i usług naliczony przy zakupach)	-	121,5	64,3	19,8

### II.4.3. Wskaźniki sprawność wykorzystania zasobów

Wskaźnik	Formuła wskaźnika	Zalecane	2011	2010	2009
Obrotowość aktywów	Przychody ze sprzedaży/Średnia wartość aktywów ogółem	max	0,5	0,2	0,0
Obrotowość rzeczowego majątku trwałego	Przychody ze sprzedaży/Średnia wartość rzeczowego majątku trwałego	max	17,4	5,8	1,8
Rotacja zapasów materiałów w dniach	(Średnia wartość materiałów*365)/(Koszty zużycia materiałów + wartość sprzedanych materiałów)	min	22,7	28,7	5,9
Przychodowość pracownika w tys. zł	Przychody ze sprzedaży/Przeciętna liczba zatrudnionych w etatach	max	741,4	122,8	29,1

#### II.4.4. Wskaźniki finansowania działalności

Wskaźnik	Formuła wskaźnika	Zalecane	2011	2010	2009
Finansowanie kapitałem własnym	Kapitał własny/Pasywa ogółem	>30%	72,1%	46,2%	57,4%
Pokrycie zobowiązań kapitałem własnym	Kapitał własny/Zobowiązania i rezerwy na zobowiązania	>45%	257,9%	86,0%	135,0%
Pokrycie aktywów długoterminowych kapitałem długoterminowym	Długoterminowe pasywa/(Aktywa trwałe + Należności o wymagalności pow. 12m.)	>100%	269,9%	97,7%	99,4%
Trwałość źródeł finansowania	Długoterminowe pasywa/Pasywa ogółem	max	72,1%	46,3%	57,5%

#### II.5. KOMENTARZ DO CZĘŚCI ANALITYCZNEJ

II.5.1. Czynniki, które istotnie wpływają na wynik i sytuację jednostki to: zwiększenie rentowności sprzedaży i poziomu płynności wskutek dokonania znaczącej sprzedaży do kontrahenta zagranicznego oraz poprawa wartości wskaźników finansowania Spółki.

II.5.2. Istotna sprzedaż dokonana w ostatnim miesiącu badanego okresu spowodowała znaczące zwiększenie należności handlowych oraz sprzedaży podstawowej. Transakcja ta w istotny sposób wpłynęła na poprawę wartości wskaźników rentowności i sprzedaży. Należy jednak zwrócić uwagę, że większą część aktywów obrotowych stanowią należności od jednego kontrahenta, które do dnia zakończenia badania zostały uregulowane tylko w części nie przekraczającej 10% ich wartości bilansowej.

II.5.3. Wartości wskaźników finansowania działalności uległy znaczącej poprawie, ze względu na emisję nowych udziałów, a po przekształceniu formy prawnej – akcji. Ponieważ cena emisyjna znacząco przewyższała cenę nominalną, nowe emisje wpłynęły na istotne zwiększenie zarówno kapitału zakładowego, jak i zapasowego. Główny udziałowiec objął nowe udziały poprzez kompensatę z pożyczką udzieloną Spółce; fakt ten również korzystnie wpłynął na strukturę finansowania poprzez istotne zmniejszenie zobowiązań krótkoterminowych wobec jednostek powiązanych.

#### II.6. OCENA ZASADNOŚCI ZAŁOŻENIA KONTYNUOWANIA DZIAŁALNOŚCI

II.6.1. Zarząd Spółki przedstawił we wprowadzeniu do sprawozdania finansowego oraz w sprawozdaniu zarządu zagrożenia dla możliwości kontynuowania działalności Spółki. Stan ten wskazuje na istnienie niepewności, która może budzić wątpliwości co do możliwości kontynuowania działalności przez Spółkę. We wspomnianej wyżej nocie Zarząd przedstawił również działania podjęte w celu zapobieżenia tym zagrożeniom. Zdaniem Zarządu Spółki działania te zostaną uwieńczone powodzeniem, jednak pewności takiej nie ma.

II.6.2. Uzyskaliśmy pisemne zapewnienie istotnego Akcjonariusza Spółki, że w sytuacji gdyby bieżąca płynność finansowa Spółki była zagrożona, Akcjonariusz deklaruje zapewnienie finansowania Spółki, które umożliwi utrzymanie bieżącej działalności Spółki co najmniej do końca 2012 roku.

II.6.3. Uwzględniając powyższe uznaliśmy, że przyjęcie założenia kontynuacji działalności przy sporządzaniu sprawozdania finansowego Spółki za rok 2011 jest uzasadnione, chociaż obarczone zagrożeniami.

### **III. CZĘŚĆ SZCZEGÓŁOWA**

#### **III.1. OCENA PRAWIDŁOWOŚCI SYSTEMU RACHUNKOWOŚCI**

III.1.1. Jednostka posiada dokumentację wymaganą przepisami art. 10 ustawy o rachunkowości zatwierdzoną przez Zarząd Spółki.

III.1.1.1. Zasady (polityka) rachunkowości stosowane są w sposób zasadny i ciągły.

III.1.1.2. Kierownictwo Jednostki zapewniło w istotnych aspektach porównywalność danych finansowych za wszystkie okresy zaprezentowane w sprawozdaniu finansowym.

III.1.2. Księgi rachunkowe na dzień 1 stycznia 2011 roku zostały prawidłowo otwarte na podstawie zatwierdzonych sald końcowych na dzień 31 grudnia 2010 roku.

III.1.3. Księgi rachunkowe prowadzone są z użyciem systemu komputerowego Symfonia w zakresie księgi głównej, dziennika, ksiąg pomocniczych oraz zestawienia obrotów i sald księgi głównej i ksiąg pomocniczych.

III.1.4. Księgi rachunkowe prowadzone są w sposób rzetelny, sprawdzalny i bieżący a dokonane w nich zapisy są właściwie powiązane z dowodami księgowymi oraz sprawozdaniem finansowym.

III.1.5. Dokumentacja operacji gospodarczych jest prawidłowa i spełnia wymogi ustawy o rachunkowości.

III.1.6. Stosowane metody zabezpieczenia dostępu do danych i systemu przetwarzania ich przy pomocy komputera są wystarczające dla zapewnienia ich bezpieczeństwa.

III.1.7. Dokumentacja księgową, księgi rachunkowe i sprawozdania finansowe są chronione w sposób wystarczający.

III.1.8. Jednostka przeprowadziła inwentaryzację składników aktywów i pasywów zgodnie z wymogami zawartymi w ustawie o rachunkowości. Nie uczestniczyliśmy w przeprowadzeniu spisu z natury zapasów oraz środków pieniężnych w kasie, ponieważ umowa o badanie została podpisana po dniu bilansowym.

#### **III.2. OCENA KONTROLI WEWNĘTRZNEJ**

III.2.1. Kierownik Jednostki jest odpowiedzialny za ustanowienie i stosowanie zasad i procedur kontroli wewnętrznej oraz utrzymywanie systemu kontroli wewnętrznej.

III.2.2. Planując i przeprowadzając badanie sprawozdania finansowego wzięliśmy pod uwagę procedury systemu kontroli wewnętrznej, w takim zakresie jaki był konieczny w celu określenia naszych procedur niezbędnych do wydania opinii z badania sprawozdania finansowego.

III.2.3. Celem naszego badania nie było wyrażenie kompleksowej opinii na temat funkcjonowania systemu kontroli wewnętrznej.

### III.3. OCENA I CHARAKTERYSTYKA ISTOTNYCH POZYCJI SPRAWOZDANIA FINANSOWEGO

III.3.1. Na podstawie przeprowadzonych procedur badawczych, dokonanych w dużej mierze metodą wrywkową, oceniliśmy wykazane w bilansie salda w istotnych aspektach jako realne oraz przychody i koszty jako ujęte w istotnych aspektach zgodnie z zasadą memoriału i współmierności.

III.3.2. Rzeczowe aktywa trwałe.

III.3.2.1. Spółka w prawidłowy sposób ustala wartość początkową nabywanych środków trwałych.

III.3.2.2. Środki trwałe amortyzowane są z uwzględnieniem przewidywanego okresu ekonomicznej użyteczności. Stawki amortyzacyjne zostały zweryfikowane w roku 2011. Nie stwierdzono potrzeby zmiany okresu amortyzacji dla użytkowanych środków trwałych.

III.3.3. Długoterminowe i krótkoterminowe rozliczenia międzyokresowe.

III.3.3.1. Spółka prezentuje w aktywach (rozliczenia międzyokresowe aktywne) nakłady na nieukończone prace rozwojowe o łącznej wartości bilansowej 2 468,8 tys. zł. Prace rozwojowe zostały częściowo wniesione do spółki aportem, a częściowo powstały w toku działalności Spółki. W odniesieniu do prac rozwojowych o łącznej wartości bilansowej 1 155,2 tys. zł, co stanowi 23,9% sumy bilansowej, nie zgromadziliśmy dowodów potwierdzających, że prace te spełniają kryteria określone w art. 33 ust. 2 ustawy o rachunkowości a w szczególności nie przeprowadzono testu na utratę wartości tych aktywów. W związku z tym nie jesteśmy w stanie potwierdzić, czy nakłady te przyniosą w przyszłości wpływ korzyści ekonomicznych przynajmniej pokrywających bilansową wartość tych aktywów. Ewentualna ujemna różnica pomiędzy oszacowaną wartością korzyści ekonomicznych a wartością prac rozwojowych wykazywanych w bilansie mogłaby spowodować konieczność ujęcia odpisu aktualizującego wartość prac rozwojowych, który obciążałoby pozostałe koszty operacyjne.

III.3.3.2. Prace rozwojowe o wartości bilansowej 1 313,6 tys. zł (część prac rozwojowych nie objęta ujętym wyżej zastrzeżeniem) przyniosą, według szacunków Zarządu Spółki, korzyści ekonomiczne o wartości przekraczającej ich wartość bilansową. Uzależnione jest to jednak od zdarzeń przyszłych obarczonych niepewnością, którą należy wziąć pod uwagę interpretując dane sprawozdania finansowego

III.3.4. Zapasy.

III.3.4.1. Umowa na badanie sprawozdania finansowego została zawarta po terminie inwentaryzacji zapasów. Ponieważ nie byliśmy obecni podczas tego spisu, nie możemy potwierdzić prawidłowości jego przeprowadzenia, dlatego oceniając istnienie spisanych aktywów na dzień bilansowy polegaliśmy wyłącznie na dokumentacji przygotowanej przez Spółkę.

III.3.5. Należności z tytułu dostaw i usług.

III.3.5.1. W grudniu 2011 roku Spółka dokonała transakcji sprzedaży reduktorów do klienta zagranicznego za łączną kwotę 1 516,7 tys. zł, co stanowi 85,0% przychodów ze sprzedaży produktów. Sprzedaż udokumentowana jest listem przewozowym oraz fakturami wystawionymi 27 i 30 grudnia 2011 roku. Spółka nie posiada pisemnej umowy regulującej warunki tej transakcji. Uzyskaliśmy niezależne potwierdzenie salda wierzytelności z tytułu powyższej sprzedaży wykazanej w bilansie na dzień 31



grudnia 2011 roku w pozycji „należności z tytułu dostaw i usług” i stanowiącej 31,4% sumy bilansowej. Wierzytelność stała się wymagalna do końca marca 2012 roku, przy czym częściowej spłaty (z uzyskanych informacji – około 145 tys. zł) dokonano w kwietniu i maju 2012 roku. Pozostała część wierzytelności nie została uregulowana bądź zabezpieczona do dnia zakończenia naszego badania, tj. do dnia 6 czerwca 2012 roku. W ocenie Zarządu spłata wierzytelności nie jest zagrożona, powinna nastąpić w ciągu najbliższych trzech miesięcy i następuje równoległe do dokonywania instalacji sprzedanych reduktorów przez klienta.

III.3.5.2. Przeprowadziliśmy procedurę niezależnego potwierdzenia należności z tytułu dostaw i usług według ich stanu na dzień 31 grudnia 2011 roku. Do dnia zakończenia naszego badania otrzymaliśmy potwierdzenia lub odnotowaliśmy spłaty stanowiące 95% bilansowego salda należności z tytułu dostaw i usług. Procedura ta nie wykazała różnic inwentaryzacyjnych wymagających odpowiedniego zaksięgowania.

### III.3.6. Środki pieniężne.

III.3.6.1. Saldo środków pieniężnych w bankach zostało potwierdzone przez banki na dzień bilansowy. Saldo środków pieniężnych w kasie w kwocie 108,9 tys. zł zostało objęte spisem z natury na dzień bilansowy. Umowa na badanie sprawozdania finansowego została zawarta po terminie inwentaryzacji zapasów. Ponieważ nie byliśmy obecni podczas tego spisu, nie możemy potwierdzić prawidłowości jego przeprowadzenia, dlatego oceniając istnienie tego składnika aktywów opieraliśmy się wyłącznie na dokumentacji przedstawionej przez Spółkę.

### III.3.7. Kapitał własny.

III.3.7.1. Wynik finansowy za rok 2010 przeznaczono, zgodnie z uchwałą Zgromadzenia Wspólników, na pokrycie straty z lat ubiegłych. Zmiany kapitałów własnych prawidłowo zaprezentowano w zestawieniu zmian w kapitałach własnych.

III.3.7.2. Nie stwierdzono błędów lub zmian polityki rachunkowości na tyle istotnych, by wymagały ujęcia bezpośrednio w kapitałach własnych, z pominięciem wyniku finansowego okresu.

### III.3.8. Zobowiązania z tytułu dostaw i usług.

III.3.8.1. Przeprowadziliśmy procedurę niezależnego potwierdzenia wybranych sald zobowiązań według stanu na dzień 31 grudnia 2011 roku. Potwierdziliśmy w ten sposób zobowiązania stanowiące 17% bilansowej wartości zobowiązań z tytułu dostaw i usług. Zbadana próbka potwierdziła, że zobowiązania są w istotnych aspektach kompletne i ujawnione w prawidłowej wysokości.

III.3.8.2. Zobowiązania z tytułu podatków, ceł i ubezpieczeń społecznych wynikają ze złożonych deklaracji podatkowych i zostały prawidłowo zinwentaryzowane.

### III.3.9. Przychody i koszty.

III.3.9.1. Wyrównoważona weryfikacja potwierdziła w istotnych aspektach kompletność, właściwą prezentację i wycenę kosztów i przychodów wykazanych w rachunku zysków i strat.

#### **III.4. OCENA INFORMACJI DODATKOWEJ**

III.4.1. Informacja dodatkowa składająca się z wprowadzenia do sprawozdania finansowego oraz dodatkowych informacji i objaśnień zawiera kompletne dane zgodne z wymogami Ustawy o rachunkowości i zgodne ze stanem faktycznym.

#### **III.5. OCENA SPRAWOZDANIA Z DZIAŁALNOŚCI JEDNOSTKI**

III.5.1. Do sprawozdania finansowego dołączono Sprawozdanie Zarządu z działalności Spółki za rok obrotowy zakończony 31 grudnia 2011 roku. Informacje zawarte w tym sprawozdaniu z działalności pochodzące ze zbadanego przez nas sprawozdania finansowego za rok obrotowy zakończony 31 grudnia 2011 roku są z nim zgodne. Sprawozdanie z działalności Spółki w istotnych aspektach spełnia wymagania art. 49 ust.2 Ustawy o rachunkowości.

#### **IV. UWAGI KOŃCOWE**

##### **IV.1. PRZESTRZEGANIE PRZEPISÓW PRAWA**

IV.1.1. Otrzymaliśmy pisemne oświadczenie Zarządu Spółki, w którym Zarząd stwierdził, że nie posiada wiedzy o jakichkolwiek naruszeniach prawa lub przepisów, które powinny być uwzględnione przy sporządzaniu sprawozdania finansowego lub mogłyby stanowić podstawę do uwzględnienia kosztów lub strat.

##### **IV.2. WYKORZYSTANIE PRAC NIEZALEŻNYCH SPECJALISTÓW**

IV.2.1. W trakcie naszego badania nie korzystaliśmy z wyników prac żadnych zatrudnionych przez nas niezależnych specjalistów.

Maciej Czapiewski



Kluczowy Biegły Rewident  
przeprowadzający badanie  
w imieniu HLB M2 Audyt Spółka  
z ograniczoną odpowiedzialnością Sp. k.  
wpisany na listę biegłych rewidentów pod  
numerem 10326

Maciej Czapiewski



Prezes Zarządu Komplementariusza  
HLB M2 Audyt Spółka z ograniczoną  
odpowiedzialnością Sp. k.  
Podmiot uprawniony do badania  
sprawozdań finansowych, wpisany na listę  
podmiotów uprawnionych do badania pod  
numerem 3697

Warszawa, dnia 7 czerwca 2012 roku

Raport zawiera 15 stron.

## Binary Helix Spółka Akcyjna

(pieczęćka jednostki)

## RACHUNEK ZYSKÓW I STRAT [wariant porównawczy] za okres 2011

	Nota	2011	2010
<b>A. Przychody netto ze sprzedaży i zrównane z nimi, w tym:</b>	1	<b>2 194 269,12</b>	<b>876 676,22</b>
– od jednostek powiązanych		37 242,50	0,00
I. Przychody netto ze sprzedaży produktów		1 784 725,07	372 713,77
II. Zmiana stanu produktów (zwiększenie - wartość dodatnia, zmniejszenie - wartość ujemna)		399 973,65	446 944,99
III. Koszty wytworzenia produktów na własne potrzeby jednostki		0,00	0,00
IV. Przychody netto ze sprzedaży towarów i materiałów		9 570,40	57 017,46
<b>B. Koszty działalności operacyjnej</b>	3	<b>1 759 329,58</b>	<b>918 744,03</b>
I. Amortyzacja		76 170,33	51 311,43
II. Zużycie materiałów i energii		667 475,51	143 209,45
III. Usługi obce		423 592,82	267 179,85
IV. Podatki i opłaty, w tym:		6 324,93	962,22
– podatek akcyzowy		0,00	0,00
V. Wynagrodzenia		442 741,82	321 160,05
VI. Ubezpieczenia społeczne i inne świadczenia		30 974,44	28 835,38
VII. Pozostałe koszty rodzajowe		109 675,59	40 048,32
VIII. Wartość sprzedanych towarów i materiałów		2 374,14	66 037,33
<b>C. Zysk (strata) ze sprzedaży (A-B)</b>		<b>434 939,54</b>	<b>-42 067,81</b>
<b>D. Pozostałe przychody operacyjne</b>	4	<b>109 616,49</b>	<b>37 975,47</b>
I. Zysk ze zbycia niefinansowych aktywów trwałych		88 292,53	7 500,00
II. Dotacje		0,00	0,00
III. Inne przychody operacyjne		21 323,96	30 475,47
<b>E. Pozostałe koszty operacyjne</b>	5	<b>103 504,07</b>	<b>35 323,70</b>
I. Strata ze zbycia niefinansowych aktywów trwałych		0,00	0,00
II. Aktualizacja wartości aktywów niefinansowych		50 428,60	1 516,40
III. Inne koszty operacyjne		53 075,47	33 807,30
<b>F. Zysk (strata) z działalności operacyjnej (C+D-E)</b>		<b>441 051,96</b>	<b>-39 416,04</b>
<b>G. Przychody finansowe</b>	7	<b>1 697,32</b>	<b>192 128,95</b>
I. Dywidendy i udziały w zyskach, w tym:		0,00	0,00
– od jednostek powiązanych		0,00	0,00
II. Odsetki, w tym:		1 697,32	2 128,95
– od jednostek powiązanych		897,00	2 012,92
III. Zysk ze zbycia inwestycji		0,00	190 000,00
IV. Aktualizacja wartości inwestycji		0,00	0,00
V. Inne		0,00	0,00
<b>H. Koszty finansowe</b>	8	<b>50 586,50</b>	<b>123 941,72</b>
I. Odsetki, w tym:		45 387,87	88 305,36
– dla jednostek powiązanych		21 633,41	84 132,00
II. Strata ze zbycia inwestycji		0,00	0,00
III. Aktualizacja wartości inwestycji		0,00	35 390,15
IV. Inne		5 198,63	246,21
<b>I. Zysk (strata) z działalności gospodarczej (F+G-H)</b>		<b>392 162,78</b>	<b>28 771,19</b>
<b>J. Wynik zdarzeń nadzwyczajnych (J.I.-J.II.)</b>	9	<b>0,00</b>	<b>0,00</b>
I. Zyski nadzwyczajne		0,00	0,00
II. Straty nadzwyczajne		0,00	0,00
<b>K. Zysk (strata) brutto (I+J)</b>		<b>392 162,78</b>	<b>28 771,19</b>
<b>L. Podatek dochodowy</b>	10	<b>36 301,00</b>	<b>0,00</b>
<b>M. Pozostałe obowiązkowe zmniejszenia zysku (zwiększenia straty)</b>		<b>0,00</b>	<b>0,00</b>
<b>N. Zysk (strata) netto (K-L-M)</b>		<b>355 861,78</b>	<b>28 771,19</b>

Sporządzono ..... Kraków ..... dnia ..... 07.06.2012 .....

(miejscowość)

(data)

.....  
Beata Pytel-Woszkowska  
(nazwisko i imię, podpis osoby sporządzającej)

## Binary Helix Spółka Akcyjna

(pieczęćka jednostki)

BILANS na 31.12.2011

AKTYWA		Nota	31.12.2011	31.12.2010
<b>A. AKTYWA TRWAŁE</b>			<b>1 290 853,33</b>	<b>1 240 321,06</b>
<b>I. Wartości niematerialne i prawne</b>	12		<b>28 706,24</b>	<b>31 025,00</b>
1. Koszty zakończonych prac rozwojowych			0,00	0,00
2. Wartość firmy			0,00	0,00
3. Inne wartości niematerialne i prawne			28 706,24	31 025,00
4. Zaliczki na wartości niematerialne i prawne			0,00	0,00
<b>II. Rzeczowe aktywa trwałe</b>			<b>142 106,37</b>	<b>64 277,39</b>
<b>1. Środki trwałe</b>	13a		<b>142 106,37</b>	<b>64 277,39</b>
a) grunty (w tym prawo wieczystego użytkowania gruntu)			0,00	0,00
b) budynki, lokale i obiekty inżynierii lądowej i wodnej			0,00	0,00
c) urządzenia techniczne i maszyny			64 598,36	48 403,20
d) środki transportu			69 034,65	0,00
e) inne środki trwałe			8 473,36	15 874,19
<b>2. Środki trwałe w budowie</b>	2		<b>0,00</b>	<b>0,00</b>
<b>3. Zaliczki na środki trwałe w budowie</b>			<b>0,00</b>	<b>0,00</b>
<b>III. Należności długoterminowe</b>	14		<b>8 000,00</b>	<b>0,00</b>
1. Od jednostek powiązanych			0,00	0,00
2. Od pozostałych jednostek			8 000,00	0,00
<b>IV. Inwestycje długoterminowe</b>	15		<b>0,00</b>	<b>0,00</b>
1. Nieruchomości			0,00	0,00
2. Wartości niematerialne i prawne			0,00	0,00
3. Długoterminowe aktywa finansowe			0,00	0,00
a) w jednostkach powiązanych			0,00	0,00
– udziały lub akcje			0,00	0,00
– inne papiery wartościowe			0,00	0,00
– udzielone pożyczki			0,00	0,00
– inne długoterminowe aktywa finansowe			0,00	0,00
b) w pozostałych jednostkach			0,00	0,00
– udziały lub akcje			0,00	0,00
– inne papiery wartościowe			0,00	0,00
– udzielone pożyczki			0,00	0,00
– inne długoterminowe aktywa finansowe			0,00	0,00
4. Inne inwestycje długoterminowe			0,00	0,00
<b>V. Długoterminowe rozliczenia międzyokresowe</b>	20		<b>1 112 040,72</b>	<b>1 145 018,67</b>
1. Aktywa z tytułu odroczonego podatku dochodowego			1,00	0,00
2. Inne rozliczenia międzyokresowe			1 112 039,72	1 145 018,67
<b>B. AKTYWA OBROTOWE</b>			<b>3 543 650,08</b>	<b>1 380 571,99</b>
<b>I. Zapasy</b>	16		<b>191 147,26</b>	<b>148 021,25</b>
1. Materiały			116 879,13	101 886,19
2. Półprodukty i produkty w toku			0,00	0,00
3. Produkty gotowe			13 311,31	46 135,06
4. Towary			54 452,75	0,00
5. Zaliczki na dostawy			6 504,07	0,00
<b>II. Należności krótkoterminowe</b>	17		<b>1 871 257,41</b>	<b>261 470,29</b>
1. Należności od jednostek powiązanych			0,00	0,00
a) z tytułu dostaw i usług, w okresie spłaty:			0,00	0,00
– do 12 miesięcy			0,00	0,00
– powyżej 12 miesięcy			0,00	0,00
b) inne			0,00	0,00
2. Należności od pozostałych jednostek			1 871 257,41	261 470,29
a) z tytułu dostaw i usług, w okresie spłaty:			1 760 563,44	157 076,70
– do 12 miesięcy			1 760 563,44	157 076,70
– powyżej 12 miesięcy			0,00	0,00
b) z tytułu podatków, dotacji, ceł, ubezpieczeń społecznych i zdrowotnych oraz innych świadczeń			108 227,05	0,00
c) inne			2 466,92	104 393,59
d) dochódzone na drodze sądowej			0,00	0,00
<b>III. Inwestycje krótkoterminowe</b>	18		<b>109 591,14</b>	<b>10 144,04</b>
1. Krótkoterminowe aktywa finansowe			109 591,14	10 144,04
a) w jednostkach powiązanych			0,00	0,00
– udziały lub akcje			0,00	0,00
– inne papiery wartościowe			0,00	0,00
– udzielone pożyczki			0,00	0,00
– inne krótkoterminowe aktywa finansowe			0,00	0,00
b) w pozostałych jednostkach			0,00	0,00
– udziały lub akcje			0,00	0,00
– inne papiery wartościowe			0,00	0,00
– udzielone pożyczki			0,00	0,00
– inne krótkoterminowe aktywa finansowe			0,00	0,00
c) środki pieniężne i inne aktywa pieniężne	19		109 591,14	10 144,04
– środki pieniężne w kasie i na rachunkach			109 591,14	10 144,04
– inne środki pieniężne			0,00	0,00
– inne aktywa pieniężne			0,00	0,00



## Binary Helix Spółka Akcyjna

BILANS na 31.12.2011 - ciąg dalszy z poprzedniej strony

AKTYWA	Nota	31.12.2011	31.12.2010
2. Inne inwestycje krótkoterminowe		0,00	0,00
IV. Krótkoterminowe rozliczenia międzyokresowe	20	1 371 654,27	960 936,41
<b>SUMA AKTYWÓW</b>		<b>4 834 503,41</b>	<b>2 620 893,05</b>

Sporządzono ..... Kraków ..... dnia ..... 07.06.2012 .....

(miejsowość)

.....  
(data)

..... Beata Pytel-Woszkowska .....

(nazwisko i imię, podpis osoby sporządzającej)

Binary Helix Spółka Akcyjna

(pieczęć jednostki)

BILANS na 31.12.2011

PASywa		Nota	31.12.2011	31.12.2010
<b>A. KAPITAŁ (FUNDUSZ) WŁASNY</b>				
I. Kapitał (fundusz) podstawowy			3 483 807,19	1 211 861,89
II. Należne wpłaty na kapitał podstawowy (wielkość ujemna)			337 632,10	260 000,00
III. Udziały (akcje) własne (wielkość ujemna)			0,00	0,00
IV. Kapitał (fundusz) zapasowy			3 728 451,42	1 890 000,00
V. Kapitał (fundusz) rezerwowany z aktualizacji wyceny			0,00	0,00
VI. Pozostałe kapitały (fundusze) rezerwowe			0,00	0,00
VII. Zysk (strata) z lat ubiegłych			- 938 138,11	- 966 909,30
VIII. Zysk (strata) netto			355 861,78	28 771,19
IX. Odpisy z zysku netto w ciągu roku obrotowego (wielkość ujemna)			0,00	0,00
<b>B. ZOBOWIĄZANIA I REZERWY NA ZOBOWIĄZANIA</b>				
I. Rezerwy na zobowiązania	21		13 614,39	8 043,10
1. Rezerwa z tytułu odroczonego podatku dochodowego			1,00	0,00
2. Rezerwa na świadczenia emerytalne i podobne			3 365,39	2 043,10
– długoterminowa			764,19	404,10
– krótkoterminowa			2 601,20	1 639,00
3. Pozostałe rezerwy			10 248,00	6 000,00
– długoterminowe			0,00	0,00
– krótkoterminowe			10 248,00	6 000,00
II. Zobowiązania długoterminowe	23		0,00	0,00
1. Wobec jednostek powiązanych			0,00	0,00
2. Wobec pozostałych jednostek			0,00	0,00
a) kredyty i pożyczki			0,00	0,00
b) z tytułu emisji dłużnych papierów wartościowych			0,00	0,00
c) inne zobowiązania finansowe			0,00	0,00
d) inne			0,00	0,00
III. Zobowiązania krótkoterminowe	24		1 337 081,83	1 400 988,06
1. Wobec jednostek powiązanych			76 906,00	805 172,59
a) z tytułu dostaw i usług, o okresie wymagalności:			100,00	0,00
– do 12 miesięcy			100,00	0,00
– powyżej 12 miesięcy			0,00	0,00
b) inne			76 806,00	805 172,59
2. Wobec pozostałych jednostek			1 260 175,83	595 815,47
a) kredyty i pożyczki			23 532,26	2 829,38
b) z tytułu emisji dłużnych papierów wartościowych			0,00	0,00
c) inne zobowiązania finansowe			0,00	0,00
d) z tytułu dostaw i usług, o okresie wymagalności:			852 982,65	132 423,60
– do 12 miesięcy			852 982,65	132 423,60
– powyżej 12 miesięcy			0,00	0,00
e) zaliczki otrzymane na dostawy			136 065,58	248 565,58
f) zobowiązania wekslowe			0,00	0,00
g) z tytułu podatków, ceł, ubezpieczeń i innych świadczeń			136 843,70	142 867,57
h) z tytułu wynagrodzeń			102 683,49	66 114,26
i) inne			8 068,15	3 015,08
3. Fundusze specjalne			0,00	0,00
IV. Rozliczenia międzyokresowe	20		0,00	0,00
1. Ujemna wartość firmy			0,00	0,00
2. Inne rozliczenia międzyokresowe			0,00	0,00
– długoterminowe			0,00	0,00
– krótkoterminowe			0,00	0,00
<b>SUMA PASYWÓW</b>			<b>4 834 503,41</b>	<b>2 620 893,05</b>

Sporządzono ..... Kraków ..... dnia ..... 07.06.2012 .....  
(miejsce)

(data)

..... Beata Pytel-Woszkowska .....  
(nazwisko i imię, podpis osoby sporządzającej)

## Binary Helix Spółka Akcyjna

(pieczęć jednostki)

## RACHUNEK PRZEPLYWÓW PIENIĘŻNYCH (metoda pośrednia) (PLN)

Treść	Nota	2011	2010
<b>A. Przepływy środków pieniężnych z działalności operacyjnej</b>		<b>0,00</b>	<b>0,00</b>
<b>I. Zysk (strata) netto</b>		<b>355 861,78</b>	<b>28 771,19</b>
<b>II. Korekty razem</b>		<b>-1 370 560,06</b>	<b>- 295 193,52</b>
1. Amortyzacja	3	76 170,33	51 311,43
2. Zyski (straty) z tytułu różnic kursowych		0,00	0,00
3. Odsetki i udziały w zyskach (dywidendy)		30 086,41	1 042,92
4. Zysk (strata) z działalności inwestycyjnej		-87 492,53	- 163 079,85
5. Zmiana stanu rezerw		5 571,29	- 411,15
6. Zmiana stanu zapasów		-43 126,01	- 105 469,48
7. Zmiana stanu należności		-1 617 787,12	- 132 776,93
8. Zmiana stanu zobowiązań krótkoterminowych, z wyjątkiem pożyczek i kredytów		643 757,48	448 325,11
9. Zmiana stanu rozliczeń międzyokresowych		- 377 739,91	- 392 181,73
10. Inne korekty		0,00	-1 953,84
<b>III. Przepływy pieniężne netto z działalności operacyjnej (I+II)</b>		<b>-1 014 698,28</b>	<b>- 266 422,33</b>
<b>B. Przepływy środków pieniężnych z działalności inwestycyjnej</b>		<b>0,00</b>	<b>0,00</b>
<b>I. Wpływy</b>		<b>112 500,00</b>	<b>49 647,77</b>
1. Zbycie wartości niematerialnych i prawnych oraz rzeczowych aktywów trwałych		112 500,00	7 500,00
2. Zbycie inwestycji w nieruchomości oraz wartości niematerialne i prawne		0,00	0,00
3. Z aktywów finansowych, w tym:		0,00	42 147,77
a) w jednostkach powiązanych		0,00	42 147,77
b) w pozostałych jednostkach		0,00	0,00
– zbycie aktywów finansowych		0,00	0,00
– dywidendy i udziały w zyskach		0,00	0,00
– spłata udzielonych pożyczek długoterminowych		0,00	0,00
– odsetki		0,00	0,00
– inne wpływy z aktywów finansowych		0,00	0,00
4. Inne wpływy inwestycyjne		0,00	0,00
<b>II. Wydatki</b>		<b>176 688,02</b>	<b>82 109,55</b>
1. Nabycie wartości niematerialnych i prawnych oraz rzeczowych aktywów trwałych		176 688,02	46 742,55
2. Inwestycje w nieruchomości oraz wartości niematerialne i prawne		0,00	0,00
3. Na aktywa finansowe, w tym:		800,00	35 367,00
a) w jednostkach powiązanych		800,00	35 367,00
b) w pozostałych jednostkach		0,00	0,00
– nabycie aktywów finansowych		0,00	0,00
– udzielone pożyczki długoterminowe		0,00	0,00
4. Inne wydatki inwestycyjne		0,00	0,00
<b>III. Przepływy pieniężne netto z działalności inwestycyjnej (I-II)</b>		<b>-64 188,02</b>	<b>32 461,78</b>
<b>C. Przepływy środków pieniężnych z działalności finansowej</b>		<b>0,00</b>	<b>0,00</b>
<b>I. Wpływy</b>		<b>1 316 862,78</b>	<b>592 595,72</b>
1. Wpływ netto z wydania udziałów (emisji akcji) i innych instrumentów kapitałowych oraz dopłat do kapitału		1 216 783,52	0,00
2. Kredyty i pożyczki		100 079,26	592 595,72
3. Emisja dłużnych papierów wartościowych		0,00	0,00
4. Inne wpływy finansowe		0,00	0,00
<b>II. Wydatki</b>		<b>138 529,38</b>	<b>308 937,85</b>
1. Nabycie udziałów (akcji) własnych		0,00	0,00
2. Dywidendy i inne wypłaty na rzecz właścicieli		0,00	0,00
3. Inne, niż wypłaty na rzecz właścicieli, wydatki z podziału zysku		0,00	0,00
4. Spłaty kredytów i pożyczek		88 529,38	307 937,85
5. Wykup dłużnych papierów wartościowych		0,00	0,00
6. Z tytułu innych zobowiązań finansowych		0,00	0,00
7. Płatności zobowiązań z tytułu umów leasingu finansowego		0,00	0,00
8. Odsetki		50 000,00	132,00
9. Inne wydatki finansowe		0,00	0,00
<b>III. Przepływy pieniężne netto z działalności finansowej (I-II)</b>		<b>1 178 333,40</b>	<b>284 525,87</b>
<b>D. Przepływy pieniężne netto razem (A.III.+B.III.+C.III)</b>		<b>99 447,10</b>	<b>-14 358,24</b>
<b>E. Bilansowa zmiana stanu środków pieniężnych, w tym:</b>		<b>99 447,10</b>	<b>-14 358,24</b>
– zmiana stanu środków pieniężnych z tytułu różnic kursowych		0,00	0,00
<b>F. Środki pieniężne na początek okresu</b>		<b>10 144,04</b>	<b>24 502,28</b>
<b>G. Środki pieniężne na koniec okresu (F+D)</b>		<b>109 591,14</b>	<b>10 144,04</b>
– o ograniczonej możliwości dysponowania		0,00	0,00

Sporządzono ..... Kraków ..... dnia ..... 07.06.2012 .....  
(miejscowość)

(data)

..... Beata Pytel-Woszkowska .....  
(nazwisko i imię, podpis osoby sporządzającej)

(pieczętka jednostki)

## ZESTAWIENIE ZMIAN W KAPITALE WŁASNYM

	2011	2010
I. Kapitał (fundusz) własny na początek okresu (BO)	1 211 861,89	1 183 090,70
– zmiany przyjętych zasad (polityki) rachunkowości	0,00	0,00
– korekty błędów	0,00	0,00
I.a. Kapitał (fundusz) własny na początek okresu (BO) po korektach	1 211 861,89	1 183 090,70
1. Kapitał (fundusz) podstawowy na początek okresu	260 000,00	260 000,00
1.1. Zmiany kapitału (funduszu) podstawowego	77 632,10	0,00
a) zwiększenie (z tytułu)	77 632,10	0,00
– wydania udziałów (emisji akcji)	77 632,10	0,00
–	0,00	0,00
–	0,00	0,00
b) zmniejszenie (z tytułu)	0,00	0,00
– umorzenia udziałów (akcji)	0,00	0,00
–	0,00	0,00
–	0,00	0,00
1.2. Kapitał (fundusz) podstawowy na koniec okresu	337 632,10	260 000,00
2. Należne wpłaty na kapitał podstawowy na początek okresu	0,00	0,00
2.1. Zmiana należnych wpłat na kapitał podstawowy	0,00	0,00
a) zwiększenie (z tytułu)	0,00	0,00
–	0,00	0,00
–	0,00	0,00
b) zmniejszenie (z tytułu)	0,00	0,00
–	0,00	0,00
–	0,00	0,00
2.2. Należne wpłaty na kapitał podstawowy na koniec okresu	0,00	0,00
3. Udziały (akcje) własne na początek okresu	0,00	0,00
a) zwiększenie (z tytułu)	0,00	0,00
b) zmniejszenie (z tytułu)	0,00	0,00
3.1. Udziały (akcje) własne na koniec okresu	0,00	0,00
4. Kapitał (fundusz) zapasowy na początek okresu	1 890 000,00	1 890 000,00
4.1. Zmiany kapitału (funduszu) zapasowego	1 838 451,42	0,00
a) zwiększenie (z tytułu)	1 838 451,42	0,00
– emisji akcji powyżej wartości nominalnej	1 838 451,42	0,00
– z podziału zysku (ustawowo)	0,00	0,00
– z podziału zysku (ponad wymaganą ustawowo minimalną wartość)	0,00	0,00
– z innych tytułów	0,00	0,00
b) zmniejszenie (z tytułu)	0,00	0,00
– pokrycia straty	0,00	0,00
– z innych tytułów	0,00	0,00
4.2. Kapitał zapasowy na koniec okresu	3 728 451,42	1 890 000,00
5. Kapitał (fundusz) z aktualizacji wyceny na początek okresu	0,00	0,00
– zmiany przyjętych zasad (polityki) rachunkowości	0,00	0,00
5.1. Zmiany kapitału (funduszu) z aktualizacji wyceny	0,00	0,00
a) zwiększenie (z tytułu)	0,00	0,00
– korekty aktualizującej wartość	0,00	0,00
b) zmniejszenie (z tytułu)	0,00	0,00
– zbycia środków trwałych	0,00	0,00
– korekty aktualizującej wartość	0,00	0,00
5.2. Kapitał (fundusz) z aktualizacji wyceny na koniec okresu	0,00	0,00
6. Pozostałe kapitały (fundusze) rezerwowe na początek okresu	0,00	0,00
6.1. Zmiany pozostałych kapitałów (funduszy) rezerwowych	0,00	0,00
a) zwiększenie (z tytułu)	0,00	0,00
–	0,00	0,00
b) zmniejszenie (z tytułu)	0,00	0,00
–	0,00	0,00
6.2. Pozostałe kapitały (fundusze) rezerwowe na koniec okresu	0,00	0,00
7. Zysk (strata) z lat ubiegłych na początek okresu	0,00	0,00
7.1. Zysk z lat ubiegłych na początek okresu	0,00	0,00
– zmiany przyjętych zasad (polityki) rachunkowości	0,00	0,00
– korekty błędów	0,00	0,00
7.2. Zysk z lat ubiegłych na początek okresu, po korektach	0,00	0,00
a) zwiększenie (z tytułu)	0,00	0,00
– odpis z zysku	0,00	0,00
–	0,00	0,00
b) zmniejszenie (z tytułu)	0,00	0,00
– podział zysku (na kapitał zapasowy)	0,00	0,00
– wypłata dywidendy	0,00	0,00
7.3. Zysk z lat ubiegłych na koniec okresu	0,00	0,00
7.4. Strata z lat ubiegłych na początek okresu,	966 909,30	221 076,67
– zmiany przyjętych zasad (polityki) rachunkowości	0,00	0,00
– korekty błędów	0,00	0,00
7.5. Strata z lat ubiegłych na początek okresu, po korektach	966 909,30	221 076,67
a) zwiększenie (z tytułu)	0,00	745 832,63
– przeniesienia straty z lat ubiegłych do pokrycia	0,00	745 832,63
–	0,00	0,00
b) zmniejszenie (z tytułu)	28 771,19	0,00
–	28 771,19	0,00
–	0,00	0,00



## Binary Helix Spółka Akcyjna

ZESTAWIENIE ZMIAN W KAPITALE WŁASNYM - ciąg dalszy z poprzedniej strony

	2011	2010
7.6. Strata z lat ubiegłych na koniec okresu	938 138,11	966 909,30
7.7. Zysk (strata) z lat ubiegłych na koniec okresu	- 938 138,11	- 966 909,30
8. Wynik netto	355 861,78	28 771,19
a) zysk netto	355 861,78	28 771,19
b) strata netto	0,00	0,00
c) odpisy z zysku	0,00	0,00
II. Kapitał (fundusz) własny na koniec okresu (BZ)	3 483 807,19	1 211 861,89
III. Kapitał (fundusz) własny, po uwzględnieniu proponowanego podziału zysku (pokrycia straty)	0,00	0,00

Sporządzono ..... Kraków ..... dnia ..... 07.06.2012 .....  
(miejscowość)

.....  
(data)

..... Beata Pytel-Woszkowska .....  
(nazwisko i imię, podpis osoby sporządzającej)

.....

## NOTY UZUPEŁNIAJĄCE DO INFORMACJI DODATKOWEJ

Nota 1	Struktura rzeczowa i terytorialna przychodów ze sprzedaży towarów i produktów
Nota 1a	Struktura rzeczowa (wg rodzajów działalności) przychodów ze sprzedaży
Nota 2	Koszt wytworzenia środków trwałych w budowie, w tym odsetki oraz skapitalizowane różnice kursowe od zobowiązań zaciągniętych w celu ich sfinansowania
Nota 3	Dane o kosztach rodzajowych i rozliczenie kręgu kosztów
Nota 4	Pozostałe przychody operacyjne
Nota 5	Pozostałe koszty operacyjne
Nota 6	Wysokość i wyjaśnienie przyczyn odpisów aktualizujących środki trwałe
Nota 7	Przychody finansowe
Nota 8	Koszty finansowe
Nota 9	Zyski i straty nadzwyczajne oraz podatek dochodowy od wyniku na operacjach nadzwyczajnych
Nota 10	Rozliczenie głównych pozycji różniących podstawę opodatkowania podatkiem dochodowym od wyniku finansowego (zysku, straty) brutto
Nota 11a	Zmiana stanu aktywów z tytułu odroczonego podatku dochodowego
Nota 11b	Zmiana stanu rezerwy z tytułu odroczonego podatku dochodowego
Nota 12	Zmiany w wartościach niematerialnych i prawnych w 2011
Nota 13a	Zmiany w środkach trwałych w 2011
Nota 13b	Wartość nie amortyzowanych (umarzanych) przez jednostkę środków trwałych, używanych na podstawie umów najmu, dzierżawy, lub innych umów
Nota 13c	Wartość gruntów użytkowanych wieczysto
Nota 14	Zmiany w należnościach długoterminowych
Nota 15	Zmiany w inwestycjach długoterminowych
Nota 15a	Inwestycje w nieruchomości amortyzowane przez Spółkę
Nota 15b	Instrumenty finansowe - Charakterystyka instrumentów finansowych
Nota 15c	Instrumenty finansowe - Zmiany kapitału z aktualizacji wyceny w zakresie instrumentów finansowych
Nota 15d	Instrumenty finansowe - Informacje na temat ryzyka stopy procentowej i kredytowego
Nota 15e	Instrumenty finansowe - Zestawienie odpisów aktualizujących z tytułu trwałej utraty wartości aktywów finansowych
Nota 15f	Instrumenty finansowe - Informacje na temat stosowanych zasad rachunkowości zabezpieczeń
Nota 15g	Instrumenty finansowe - Planowane transakcje i uprawdopodobnione przyszłe zobowiązania objęte zabezpieczeniem przepływów pieniężnych
Nota 15h	Instrumenty finansowe - Zmiany kapitału z aktualizacji wyceny wynikające z wyceny instrumentów zabezpieczających w przypadku zabezpieczenia przepływów pieniężnych
Nota 15i	Pochodne instrumenty finansowe
Nota 15j	Długoterminowe aktywa finansowe wykazane w sprawozdaniu finansowym (jeżeli wartość bilansowa przekracza ich wartość godziwą)
Nota 16	Zapasy
Nota 17	Struktura należności krótkoterminowych (nota dowolna)
Nota 18	Zmiany w inwestycjach krótkoterminowych
Nota 19	Środki pieniężne i inne aktywa pieniężne
Nota 20	Wykaz czynnych i biernych rozliczeń międzykresowych
Nota 21	Stan rezerw
Nota 21a	Odpisy aktualizujące wartość aktywów
Nota 22a	Kapitał podstawowy
Nota 22b	Pozostałe tabele do noty do zmian w kapitałach własnych
Nota 22c	Proponowany podział zysku netto (pokrycie straty)
Nota 23	Zobowiązania długoterminowe - struktura czasowa
Nota 24	Struktura zobowiązań krótkoterminowych (poza funduszami specjalnymi) (nota dowolna)
Nota 25	Zobowiązania zabezpieczone na majątku jednostki
Nota 26	Zobowiązania warunkowe
Nota 27	Zobowiązania wobec budżetu państwa lub gminy z tytułu uzyskania prawa własności budynków i budowli
Nota 28	Informacje o wspólnych przedsięwzięciach (które nie podlegają konsolidacji)
Nota 29a	Transakcje ze spółkami powiązanymi kapitałowo, które nie są objęte skonsolidowanym sprawozdaniem finansowym
Nota 29b	Wykaz spółek, w których jednostka posiada co najmniej 20% udziałów w kapitale lub ogólnej liczbie głosów
Nota 29c	Spółki nieobjęte konsolidacją i przyczyny odstąpienia od konsolidacji
Nota 29d	Informacje o spółkach nieobjętych konsolidacją
Nota 29e	Informacje o połączeniu jednostek
Nota 30	Przeciętne w roku obrotowym zatrudnienie w grupach zawodowych
Nota 31	Wynagrodzenia, łącznie z wynagrodzeniem z zysku, wypłacone członkom zarządu i organów nadzorczych spółek kapitałowych
Nota 32	Pożyczki i świadczenia udzielone członkom zarządu i organów nadzorczych spółek kapitałowych
Nota 33	Kursy przyjęte do wyceny poszczególnych pozycji bilansu oraz rachunku zysków i strat, wyrażonych w walutach obcych
Nota 34	Wynagrodzenia biegłego rewidenta lub podmiotu uprawnionego do badania sprawozdań finansowych, wypłacone lub należne za rok obrotowy
Nota 35	Charakter i cel gospodarczy zawartych umów nieuwzględnionych w bilansie w zakresie niezbędnym do oceny ich wpływu na sytuację majątkową, finansową i wynik finansowy jednostki
Nota 36	Istotne transakcje zawarte przez jednostkę na innych warunkach niż rynkowe z jednostkami powiązanymi oraz innymi wymienionymi w ust. 4 pkt 2) załącznika nr 1 do Ustawy o Rachunkowości w części "Dodatkowe informacje i objaśnienia"

Binary Helix Spółka Akcyjna

Nota 1

Struktura rzeczowa i terytorialna przychodów ze sprzedaży towarów i produktów

	2011	2010
1. Sprzedaż usług	0,00	330 840,00
2. Sprzedaż materiałów	1 461,40	0,00
3. Sprzedaż towarów	8 109,00	57 017,46
4. Sprzedaż produktów	1 784 725,07	41 873,77
5. Inne przychody ze sprzedaży	0,00	0,00
<b>RAZEM</b>	<b>1 794 295,47</b>	<b>429 731,23</b>
w tym:		
Sprzedaż dla odbiorców krajowych	0,00	0,00
Sprzedaż eksportowa	0,00	0,00

Nota 1a

Struktura rzeczowa (wg rodzajów działalności) przychodów ze sprzedaży

	2011	2010
Przychody ze sprzedaży usług, w tym:	0,00	0,00
- ....	0,00	0,00
- ...	0,00	0,00
Przychody ze sprzedaży materiałów, w tym:	0,00	0,00
- ...	0,00	0,00
- ...	0,00	0,00
Przychody ze sprzedaży towarów, w tym:	0,00	0,00
- ...	0,00	0,00
- ...	0,00	0,00
Przychody ze sprzedaży produktów, w tym:	0,00	0,00
- ...	0,00	0,00
- ...	0,00	0,00
Inne przychody ze sprzedaży	0,00	0,00
- ...	0,00	0,00
- ...	0,00	0,00
<b>RAZEM</b>	<b>0,00</b>	<b>0,00</b>

Nota 2

Koszt wytworzenia środków trwałych w budowie, w tym odsetki oraz skapitalizowane różnice kursowe od zobowiązań zaciągniętych w celu ich sfinansowania

	2011	2010
Środki trwale w budowie, w tym:	0,00	0,00
- odsetki	0,00	0,00
- skapitalizowane różnice kursowe	0,00	0,00
<b>RAZEM</b>	<b>0,00</b>	<b>0,00</b>

Poniesione w ostatnim roku i planowane na następny rok nakłady na niefinansowe aktywa trwałe

	2011	2010
Nakłady poniesione w roku obrotowym	175 888,02	15 761,40
Nakłady planowane na następny rok obrotowy	50 000,00	0,00

Poniesione w ostatnim roku i planowane na następny rok nakłady na ochronę środowiska

	2011	2010
Poniesione nakłady na ochronę środowiska	0,00	0,00
Planowane nakłady na ochronę środowiska	0,00	0,00

Nota 3

Dane o kosztach rodzajowych i rozliczenie kręgu kosztów

	2011	2010
<b>A. Koszty wg rodzajów</b>	<b>1 756 955,44</b>	<b>852 706,70</b>
1. Amortyzacja	76 170,33	51 311,43
2. Zużycie materiałów i energii	667 475,51	143 209,45
3. Usługi obce	423 592,82	267 179,85
4. Podatki i opłaty, w tym:	6 324,93	962,22
- podatek akcyzowy	0,00	0,00
5. Wynagrodzenia	442 741,82	321 160,05
6. Ubezpieczenia społeczne i inne świadczenia	30 974,44	28 835,38
7. Pozostałe koszty rodzajowe	109 675,59	40 048,32
	0,00	0,00
<b>RAZEM</b>	<b>1 756 955,44</b>	<b>852 706,70</b>
	<b>0,00</b>	<b>0,00</b>

**B. Zmiany w zakresie kosztów rozliczonych +/-**

	2011	2010
1. Z tytułu różnic inwentaryzacyjnych	0,00	0,00
	0,00	0,00
2. Odpisania zaniechanej produkcji	0,00	0,00
3. Odpisania kosztów bez efektu gospodarczego	0,00	0,00
4. Inne	0,00	0,00

**C. Zmiana stanu zapasów i rozliczeń międzyokresowych kosztów +/-**

	2011	2010
1. Produkty gotowe	-32 823,75	45 932,18
2. Półprodukty i produkty w toku	0,00	0,00
3. Rozliczenia międzyokresowe kosztów	377 738,91	0,00
w tym: rozliczenia międzyokresowe nie wpływające na zmianę stanu produktów	9 958,49	0,00
w tym: odpisy aktualizujące rozliczenia między okresowe na projekty	45 100,00	0,00

Binary Helix Spółka Akcyjna

Nota 3

Dane o kosztach rodzajowych i rozliczenie kręgu kosztów - ciąg dalszy z poprzedniej strony

	2011	2010
<b>D. Koszt własny produkcji sprzedanej (A+/-B+/-C)</b>	<b>1 356 981,79</b>	<b>806 774,52</b>
- koszt wytworzenia sprzedanych produktów	555 000,95	0,00
- koszt wytworzenia świadczeń na własne potrzeby	0,00	0,00
- koszty sprzedaży	135 387,63	0,00
- koszty ogólnego zarządu	666 593,21	0,00

<b>E. Wartość sprzedanych towarów i materiałów</b>	<b>2 374,14</b>	<b>66 037,33</b>
--	-----------------	------------------

Nota 4

Pozostałe przychody operacyjne

	2011	2010
I. Przychody ze sprzedaży niefinansowych aktywów trwałych	112 500,00	7 500,00
II. Dotacje	0,00	0,00
III. Inne przychody operacyjne, w tym:	21 323,96	30 475,47
1) rozwiązanie odpisów aktualizujących wartość należności	0,00	0,00
2) rozwiązane rezerwy z tytułu ...	0,00	8,43
3) zwrócone, umorzone podatki	0,00	0,00
4) otrzymane zwroty kosztów postępowania spornego	0,00	0,00
5) z tytułu różnic inwentaryzacyjnych	0,00	0,00
6) przedawnione zobowiązania	0,00	0,00
7) odpis aktualizujący wartość nieruchomości zaliczanych do inwestycji	0,00	0,00
8) odpis aktualizujący wartość niematerialną i prawną zaliczaną do inwestycji	0,00	0,00
9) odszkodowania	1 974,21	29 138,19
10) inne	19 349,75	1 328,85
<b>RAZEM</b>	<b>133 823,96</b>	<b>37 975,47</b>

Nota 5

Pozostałe koszty operacyjne

	2011	2010
I. Wartość zbycia niefinansowych aktywów trwałych	24 207,47	0,00
- wartość netto środków trwałych	24 207,47	0,00
- koszty likwidacji środków trwałych	0,00	0,00
II. Aktualizacja wartości aktywów niefinansowych, w tym:	50 428,60	1 516,40
- odpis aktualizujący wartość zapasów	0,00	0,00
- odpis aktualizujący wartość należności	5 328,60	1 516,40
- odpis aktualizujący wartość nieruchomości zaliczanych do inwestycji	0,00	0,00
- odpis aktualizujący wartość niematerialną i prawną zaliczaną do inwestycji	0,00	0,00
- odpis aktualizujący wartość długoterminowych rozliczeń międzykresowych kosztów dot. prac badawczo rozwojowych (projektów)	45 100,00	0,00
III. Inne koszty operacyjne, w tym:	53 075,47	33 807,30
1) utworzone rezerwy	360,09	6 258,91
2) koszty egzekucyjne	2 576,80	107,60
3) odpisane należności	0,00	0,00
4) koszty postępowania spornego	0,00	0,00
5) koszty likwidacji zapasów	0,00	0,00
6) ...	0,00	27 440,79
7) inne	50 138,58	0,00
<b>RAZEM</b>	<b>127 711,54</b>	<b>35 323,70</b>

Nota 6

Wysokość i wyjaśnienie przyczyn odpisów aktualizujących środki trwałe

	2011	2010
	0,00	0,00
	0,00	0,00
	0,00	0,00

Wysokość odpisów aktualizujących wartość zapasów, o których mowa w art. 34 ust. 5. ustawy

	2011	2010
	0,00	0,00
	0,00	0,00
	0,00	0,00

Informacje o przychodach, kosztach i wynikach działalności zaniechanej w roku obrotowym lub przewidzianej do zaprzestania w roku następnym

	2011	2010
	0,00	0,00
	0,00	0,00
	0,00	0,00

Nota 7

Przychody finansowe

	2011	2010
I. Zyski z tytułu udziału w innych jednostkach, w tym:	0,00	0,00
- zyski z tytułu udziału w jednostkach powiązanych	0,00	0,00
- zyski z tytułu udziału w innych jednostkach	0,00	0,00
II. Odsetki, w tym:	1 697,32	2 128,95
- odsetki od spółek powiązanych	897,00	2 012,92
- odsetki od pozostałych kontrahentów	0,00	0,00
- odsetki od obligacji	0,00	0,00



Binary Helix Spółka Akcyjna

Nota 7

Przychody finansowe - ciąg dalszy z poprzedniej strony

	2011	2010
– odsetki budżetowe	0,00	0,00
– odsetki bankowe	800,32	116,03
– odsetki pozostałe	0,00	0,00
III. Przychody ze zbycia inwestycji, w tym:	0,00	200 000,00
– ...	0,00	200 000,00
– ...	0,00	0,00
IV. Aktualizacja wartości inwestycji innych niż wymienione w art. 28 ust. 1 pkt 1a	0,00	0,00
– ...	0,00	0,00
– ...	0,00	0,00
V. Inne, w tym:	0,00	134,42
1) różnice kursowe	0,00	134,42
– różnice kursowe od kredytu	0,00	0,00
– różnice kursowe od pożyczek	0,00	0,00
– różnice kursowe od środków na rachunkach bankowych	0,00	134,42
2) pozostałe przychody finansowe	0,00	0,00
3) różnice kursowe od faktur	0,00	0,00
<b>RAZEM</b>	<b>1 697,32</b>	<b>202 263,37</b>

Nota 8

Koszty finansowe

	2011	2010
I. Odsetki, w tym:	45 387,87	88 305,36
– odsetki do spółek powiązanych	21 633,41	84 132,00
– odsetki do pozostałych kontrahentów	12 646,52	751,04
– odsetki budżetowe	10 817,03	3 399,40
– odsetki bankowe	290,91	22,92
– odsetki pozostałe	0,00	0,00
II. Koszty zbycia inwestycji, w tym:	0,00	10 000,00
– ...	0,00	10 000,00
– ...	0,00	0,00
III. Aktualizacja wartości inwestycji innych niż wymienione w art. 28 ust. 1 pkt 1a, w tym:	0,00	35 390,15
– udziały zakupionych spółek	0,00	0,00
– zakupione akcje własne	0,00	0,00
– odpisy aktualizujące	0,00	35 390,15
– ...	0,00	0,00
IV. Inne, w tym:	5 198,63	380,63
1) różnice kursowe	5 198,63	380,63
– różnice kursowe od kredytu	0,00	0,00
– różnice kursowe od pożyczek	0,00	0,00
– różnice kursowe od środków na rachunkach bankowych	0,00	380,63
– różnice kursowe od zobowiązań	5 198,63	0,00
2) utworzone rezerwy	0,00	0,00
3) pozostałe koszty finansowe	0,00	0,00
4) ...	0,00	0,00
5) ...	0,00	0,00
6) ...	0,00	0,00
<b>RAZEM</b>	<b>50 586,50</b>	<b>134 076,14</b>

Nota 9

Zyski i straty nadzwyczajne oraz podatek dochodowy od wyniku na operacjach nadzwyczajnych

	2011	2010
1. Zyski losowe	0,00	0,00
2. Pozostałe zyski	0,00	0,00
<b>Razem zyski nadzwyczajne</b>	<b>0,00</b>	<b>0,00</b>
1. Straty losowe	0,00	0,00
2. Pozostałe straty	0,00	0,00
<b>Razem straty nadzwyczajne</b>	<b>0,00</b>	<b>0,00</b>
<b>Wynik zdarzeń nadzwyczajnych</b>	<b>0,00</b>	<b>0,00</b>

Nota 10

Rozliczenie głównych pozycji różniących podstawę opodatkowania podatkiem dochodowym od wyniku finansowego (zysku, straty) brutto

	2011	2010
<b>ZYSK / STRATA brutto</b>	<b>392 162,78</b>	<b>28 771,19</b>
Koszty niestanowiące kosztów uzyskania przychodów	<b>255 210,51</b>	<b>219 943,17</b>
– odpis aktualizujący należności	5 328,60	1 516,40
– pozostałe rezerwy z tyt.odpraw emerytalnych	360,09	1 897,91
– rezerwa na koszty	10 562,20	6 000,00
– pozostałe koszty operacyjne	4 789,92	3 474,93
– różnice kursowe	0,00	0,00
– opłaty karne na rzecz budżetu	10 817,03	3 399,40
– VAT od spisanych należności w postępowaniu układowym	0,00	0,00
– odsetki do zapłaty	33 792,35	84 073,11
– PFRON	0,00	0,00
– odpisane należności	0,00	0,00
– inne koszty (n.k.u.p.)	6 248,33	38 669,02
– materiały NKUP	248,50	2,07
– wynagrodzenia NKUP	47 425,13	80 910,33
– ZUS Płatnika NKUP	26 594,82	0,00
– koszty używania samochodów osobowych powyżej EPP	10 246,46	0,00
– koszty reprezentacji	13 768,36	0,00
– kary umowne	38 231,72	0,00
– aktualizacja niefinansowych aktywów trwałych	46 797,00	0,00

## Binary Helix Spółka Akcyjna

Nota 10

Rozliczenie głównych pozycji różniących podstawę opodatkowania podatkiem dochodowym od wyniku finansowego (zysku, straty) brutto - ciąg dalszy z poprzedniej strony

	2011	2010
Koszty podatkowe nie zaliczone do kosztów rachunkowych	<b>96 757,96</b>	<b>28 059,67</b>
– zapłacone odsetki	50 025,85	1,05
– różnice kursowe dotyczące	0,00	0,00
– wynagrodzenia	15 496,40	19 938,62
– ZUS Płatnik	25 235,71	0,00
– koszty badania sprawozdania finansowego	6 000,00	8 120,00
Przychody księgowe nie zaliczane do podatkowych	<b>18 267,09</b>	<b>970,00</b>
– nadwyżka przychodów zarachowanych nad zafakturowanymi	0,00	0,00
– rozwiązanie rezerwy na należności	0,00	0,00
– rozwiązanie rezerwy na ....	0,00	0,00
– niezrealizowane różnice kursowe	6,45	0,00
– dywidenda	0,00	0,00
– zasądzone odsetki budżetowe	0,00	0,00
– przedawnione zobowiązania	0,00	0,00
– z tytułu różnic inwentaryzacyjnych	0,00	0,00
– naliczone odsetki	897,00	970,00
– ugodą dotyczącą zmniejszenia niewypłaconych wynagrodzeń	17 363,64	0,00
Przychody podatkowe nie zaliczone do księgowych	<b>0,00</b>	<b>0,00</b>
– odsetki uzyskane	0,00	0,00
– ...	0,00	0,00
Odliczenie od dochodu (np. darowizny)	<b>341 290,00</b>	<b>219 685,00</b>
– darowizny	0,00	0,00
– 50% straty roku	341 290,00	219 685,00
– ...	0,00	0,00
– ...	0,00	0,00
<b>Podstawa opodatkowania</b>	<b>191 058,00</b>	<b>0,00</b>
<b>Podatek dochodowy bieżący</b>	<b>36 301,00</b>	<b>0,00</b>
Zmiana stanu aktywów na podatek odroczony	1,00	0,00
Zmiana stanu rezerwy na podatek odroczony	1,00	0,00
<b>Podatek stanowiący zobowiązanie, wykazany w rachunku zysków i strat</b>	<b>36 301,00</b>	<b>0,00</b>

Nota 11a

Zmiana stanu aktywów z tytułu odroczonego podatku dochodowego

	2011	2010
<b>1. Stan aktywów z tytułu odroczonego podatku dochodowego na początek okresu, w tym:</b>	<b>0,00</b>	<b>0,00</b>
a) odniesionych na wynik finansowy	0,00	0,00
b) odniesionych na kapitał własny	0,00	0,00
c) odniesionych na wartość firmy lub ujemną wartość firmy	0,00	0,00
<b>2. Zwiększenia</b>	<b>65 182,00</b>	<b>0,00</b>
a) odniesione na wynik finansowy okresu w związku z ujemnymi różnicami przejściowymi	39 473,00	0,00
– odpis aktualizujący zapasy	0,00	0,00
– rezerwa na niewykorzystane urlopy	494,00	0,00
– rezerwa na nagrody jubileuszowe	0,00	0,00
– odpis aktualizujący wyroby gotowe	0,00	0,00
– odpis aktualizujący należności	1 301,00	0,00
– rezerwa na koszty usług obcych	1 947,00	0,00
– rezerwa na odpisy emerytalne	145,00	0,00
– niezapłacone odsetki	16 903,00	0,00
– niewypłacone wynagrodzenia	12 621,00	0,00
– niezapłacone składki ZUS Płatnik	6 062,00	0,00
b) odniesione na wynik finansowy okresu w związku ze stratą podatkową (z tytułu)	25 709,00	0,00
– strata podatkowa z roku 2009	25 709,00	0,00
– ...	0,00	0,00
– ...	0,00	0,00
c) odniesione na kapitał własny w związku z ujemnymi różnicami przejściowymi	0,00	0,00
– ...	0,00	0,00
– ...	0,00	0,00
– ...	0,00	0,00
d) odniesione na kapitał własny w związku ze stratą podatkową (z tytułu)	0,00	0,00
– ...	0,00	0,00
– ...	0,00	0,00
– ...	0,00	0,00
e) odniesione na wartość firmy lub ujemną wartość firmy w związku z ujemnymi różnicami przejściowymi (z tytułu)	0,00	0,00
– ...	0,00	0,00
– ...	0,00	0,00
– ...	0,00	0,00
<b>3. Zmniejszenia</b>	<b>65 181,00</b>	<b>0,00</b>
a) odniesione na wynik finansowy okresu w związku z ujemnymi różnicami przejściowymi (z tytułu)	65 181,00	0,00
– odpis aktualizacyjny utworzony w wysokości nadwyżki aktywa tytułem podatku odroczonego nad rezerwą tytułem podatku odroczonego	65 181,00	0,00
– ...	0,00	0,00
– ...	0,00	0,00
b) odniesione na wynik finansowy okresu w związku ze stratą podatkową (z tytułu)	0,00	0,00
– ...	0,00	0,00
– ...	0,00	0,00
– ...	0,00	0,00
c) odniesione na kapitał własny w związku z ujemnymi różnicami przejściowymi (z tytułu)	0,00	0,00
– ...	0,00	0,00
– ...	0,00	0,00
– ...	0,00	0,00
d) odniesione na kapitał własny w związku ze stratą podatkową (z tytułu)	0,00	0,00
– ...	0,00	0,00

Binary Helix Spółka Akcyjna

Nota 11a

Zmiana stanu aktywów z tytułu odroczonego podatku dochodowego - ciąg dalszy z poprzedniej strony

- ...	0,00	0,00
- ...	0,00	0,00
e) odniesione na wartość firmy lub ujemną wartość firmy w związku z ujemnymi różnicami przejściowymi (z tytułu)	0,00	0,00
- ...	0,00	0,00
- ...	0,00	0,00
- ...	0,00	0,00
<b>4. Stan aktywów z tytułu odroczonego podatku dochodowego na koniec okresu, razem, w tym:</b>	<b>1,00</b>	<b>0,00</b>
a) odniesionych na wynik finansowy	1,00	0,00
b) odniesionych na kapitał własny	0,00	0,00
c) odniesionych na wartość firmy lub ujemną wartość firmy	0,00	0,00

Nota 11b

Zmiana stanu rezerwy z tytułu odroczonego podatku dochodowego

	2011	2010
<b>1. Stan rezerwy z tytułu odroczonego podatku dochodowego na początek okresu, w tym:</b>	<b>0,00</b>	<b>0,00</b>
a) odniesionej na wynik finansowy	0,00	0,00
b) odniesionej na kapitał własny	0,00	0,00
c) odniesionej na wartość firmy lub ujemną wartość firmy	0,00	0,00
<b>2. Zwiększenia</b>	<b>1,00</b>	<b>0,00</b>
a) odniesione na wynik finansowy okresu z tytułu dodatnich różnic przejściowych (z tytułu)	1,00	0,00
- nadwyżka zarachowanych przychodów nad zafakturowanymi z tyt. ...	0,00	0,00
- niezrealizowane różnice kursowe	1,00	0,00
- ...	0,00	0,00
b) odniesione na kapitał własny w związku z dodatnimi różnicami przejściowymi (z tytułu)	0,00	0,00
- ...	0,00	0,00
- ...	0,00	0,00
c) odniesione na wartość firmy lub ujemną wartość firmy w związku z dodatnimi różnicami przejściowymi (z tytułu)	0,00	0,00
- ...	0,00	0,00
- ...	0,00	0,00
- ...	0,00	0,00
<b>3. Zmniejszenia</b>	<b>0,00</b>	<b>0,00</b>
a) odniesione na wynik finansowy okresu w związku z dodatnimi różnicami przejściowymi	0,00	0,00
- ...	0,00	0,00
- ...	0,00	0,00
b) odniesione na kapitał własny w związku z dodatnimi różnicami przejściowymi	0,00	0,00
- ...	0,00	0,00
- ...	0,00	0,00
- ...	0,00	0,00
c) odniesione na wartość firmy lub ujemną wartość firmy w związku z dodatnimi różnicami przejściowymi (z tytułu)	0,00	0,00
- ...	0,00	0,00
- ...	0,00	0,00
- ...	0,00	0,00
<b>4. Stan rezerwy z tytułu odroczonego podatku dochodowego na koniec okresu, razem, w tym:</b>	<b>1,00</b>	<b>0,00</b>
a) odniesionej na wynik finansowy	1,00	0,00
b) odniesionej na kapitał własny	0,00	0,00
c) odniesionej na wartość firmy lub ujemną wartość firmy	0,00	0,00

Nota 12

Zmiany w wartościach niematerialnych i prawnych w 2011

	Koszty prac rozwojowych	Wartość firmy	Koncesje, patenty, licencje	Oprogramowanie komputerów	Inne	Razem
<b>Wartość brutto na początek okresu</b>	<b>0,00</b>	<b>0,00</b>	<b>30 000,00</b>	<b>34 698,25</b>	<b>0,00</b>	<b>64 698,25</b>
Zwiększenia, w tym:	0,00	0,00	0,00	20 301,83	0,00	20 301,83
- nabycie	0,00	0,00	0,00	20 301,83	0,00	20 301,83
- przemieszczenie wewnętrzne	0,00	0,00	0,00	0,00	0,00	0,00
- inne	0,00	0,00	0,00	0,00	0,00	0,00
Zmniejszenia	0,00	0,00	0,00	32 613,83	0,00	32 613,83
- likwidacja	0,00	0,00	0,00	0,00	0,00	0,00
- aktualizacja wartości	0,00	0,00	0,00	0,00	0,00	0,00
- sprzedaż	0,00	0,00	0,00	32 613,83	0,00	32 613,83
- przemieszczenie wewnętrzne	0,00	0,00	0,00	0,00	0,00	0,00
- inne	0,00	0,00	0,00	0,00	0,00	0,00
<b>Wartość brutto na koniec okresu</b>	<b>0,00</b>	<b>0,00</b>	<b>30 000,00</b>	<b>22 386,25</b>	<b>0,00</b>	<b>52 386,25</b>
<b>Umorzenia na początek okresu</b>	<b>0,00</b>	<b>0,00</b>	<b>0,00</b>	<b>33 673,25</b>	<b>0,00</b>	<b>33 673,25</b>
Umorzenia bieżące - zwiększenia	0,00	0,00	15 000,00	6 595,59	0,00	21 595,59
Umorzenia - zmniejszenia	0,00	0,00	0,00	31 588,83	0,00	31 588,83
- likwidacja	0,00	0,00	0,00	0,00	0,00	0,00
- sprzedaż	0,00	0,00	0,00	31 588,83	0,00	31 588,83
- przemieszczenie wewnętrzne	0,00	0,00	0,00	0,00	0,00	0,00
- inne	0,00	0,00	0,00	0,00	0,00	0,00
<b>Razem umorzenia na koniec okresu</b>	<b>0,00</b>	<b>0,00</b>	<b>15 000,00</b>	<b>8 680,01</b>	<b>0,00</b>	<b>23 680,01</b>
<b>Wartość księgowa netto na koniec okresu</b>	<b>0,00</b>	<b>0,00</b>	<b>15 000,00</b>	<b>13 706,24</b>	<b>0,00</b>	<b>28 706,24</b>

Nota 13a

Zmiany w środkach trwałych w 2011

	Grunty własne	Prawo wieczystego użytkowania gruntów	Budynki i budowle	Urządzenia techniczne, maszyny	Środki transportu	Pozostałe środki trwałe	Razem
<b>Wartość brutto na początek okresu</b>	<b>0,00</b>	<b>0,00</b>	<b>0,00</b>	<b>102 969,07</b>	<b>0,00</b>	<b>31 812,86</b>	<b>134 781,93</b>
Zwiększenia, w tym:	0,00	0,00	0,00	74 765,57	76 705,17	5 285,37	156 756,11
- nabycie	0,00	0,00	0,00	73 595,65	76 705,17	5 285,37	155 586,19
- przemieszczenie wewnętrzne	0,00	0,00	0,00	1 169,92	0,00	0,00	1 169,92
- inne	0,00	0,00	0,00	0,00	0,00	0,00	0,00
Zmniejszenia, w tym:	0,00	0,00	0,00	46 420,45	0,00	14 851,64	61 272,09
- likwidacja	0,00	0,00	0,00	0,00	0,00	0,00	0,00

## Binary Helix Spółka Akcyjna

### Nota 13a

Zmiany w środkach trwałych w 2011 - ciąg dalszy z poprzedniej strony

	Grunty własne	Prawo wieczystego użytkowania gruntów	Budynki i budowle	Urządzenia techniczne, maszyny	Środki transportu	Pozostałe środki trwałe	Razem
- aktualizacja wartości	0,00	0,00	0,00	0,00	0,00	0,00	0,00
- sprzedaż	0,00	0,00	0,00	46 420,45	0,00	13 681,72	60 102,17
- przemieszczenie wewnętrzne	0,00	0,00	0,00	0,00	0,00	1 169,92	1 169,92
- inne	0,00	0,00	0,00	0,00	0,00	0,00	0,00
<b>Wartość brutto na koniec okresu</b>	<b>0,00</b>	<b>0,00</b>	<b>0,00</b>	<b>131 314,19</b>	<b>76 705,17</b>	<b>22 246,59</b>	<b>230 265,95</b>
<b>Umorzenie na początek okresu</b>	<b>0,00</b>	<b>0,00</b>	<b>0,00</b>	<b>54 565,87</b>	<b>0,00</b>	<b>15 938,67</b>	<b>70 504,54</b>
Umorzenia bieżące - zwiększenia	0,00	0,00	0,00	38 758,85	7 670,52	8 145,37	54 574,74
- przemieszczenia wewnętrzne	0,00	0,00	0,00	1 169,92	0,00	0,00	1 169,92
Zmniejszenia, w tym:	0,00	0,00	0,00	27 778,81	0,00	10 310,81	38 089,62
- likwidacja	0,00	0,00	0,00	0,00	0,00	0,00	0,00
- sprzedaż	0,00	0,00	0,00	27 778,81	0,00	9 140,89	36 919,70
- przemieszczenie wewnętrzne	0,00	0,00	0,00	0,00	0,00	1 169,92	1 169,92
- inne	0,00	0,00	0,00	0,00	0,00	0,00	0,00
<b>Umorzenie na koniec okresu</b>	<b>0,00</b>	<b>0,00</b>	<b>0,00</b>	<b>66 715,83</b>	<b>7 670,52</b>	<b>13 773,23</b>	<b>86 989,66</b>
<b>Wartość księgowa netto</b>	<b>0,00</b>	<b>0,00</b>	<b>0,00</b>	<b>64 598,36</b>	<b>69 034,65</b>	<b>8 473,36</b>	<b>142 106,37</b>
Stopień zużycia od wartości początkowej (%)	0,00	0,00	0,00	50,80	10,00	61,91	37,77

### Nota 13b

Zmora nie amortyzowanych (umorzonych) przez jednostkę środków trwałych, używanych na podstawie umów najmu, dzierżawy, lub innych umów

	Rodzaj umowy			Razem
	Najem	Leasing	O innym charakterze	
<b>Stan na początek roku 2011</b>	<b>0,00</b>	<b>115 367,21</b>	<b>0,00</b>	<b>115 367,21</b>
- zwiększenia	116 879,13	0,00	0,00	116 879,13
- zmniejszenia	0,00	0,00	0,00	0,00
<b>Stan na koniec roku 2011</b>	<b>116 879,13</b>	<b>115 367,21</b>	<b>0,00</b>	<b>232 246,34</b>

### Komentarz:

- Umowa leasingu operacyjnego nr 4642914-1208-09401 - samochód osobowy Seat Cordoba Supervagon Cool 1.4 16v
- umowa leasingu operacyjnego nr 30271/K/08 Subaru Legacy Kombi

### Nota 13c

Wartość gruntów użytkowanych wieczysto

	2011	2010
Wartość gruntów użytkowanych wieczysto	0,00	0,00

### Nota 14

Zmiany w należnościach długoterminowych

	Należności brutto	Odpis aktualizujący	Należności netto
<b>1. Od jednostek powiązanych</b>			
Stan na początek roku obrotowego	0,00	0,00	0,00
Stan na koniec roku obrotowego, w tym:	0,00	0,00	0,00
a) z tytułu dostaw i usług	0,00	0,00	0,00
b) inne	0,00	0,00	0,00
<b>2. Od jednostek pozostałych</b>			
Stan na początek roku obrotowego	0,00	0,00	0,00
Stan na koniec roku obrotowego, w tym:	8 000,00	0,00	8 000,00
a) z tytułu dostaw i usług	0,00	0,00	0,00
b) inne	8 000,00	0,00	8 000,00
<b>Razem na koniec roku obrotowego</b>	<b>8 000,00</b>	<b>0,00</b>	<b>8 000,00</b>

### Komentarz:

Kwota 8 000,00 złotych stanowi kaucję dotyczącą wynajmowanych pomieszczeń z umowy na czas nieokreślony.



Binary Helix Spółka Akcyjna

Nota 15  
Zmiany w inwestycjach długoterminowych

	1. Nieruchomości niematerialne i prawne	3. Długoterminowe aktywa finansowe										4. Inne inwestycje długoterminowe razem	
		a) w jednostkach powiązanych, w tym:					b) w pozostałych jednostkach, w tym:						
		Razem	- udziały lub akcje	- inne papiery wartościowe	- udzielenie pożyczki	- inne długoterminowe aktywa finansowe	Razem	- udziały lub akcje	- inne papiery wartościowe	- udzielenie pożyczki	- inne długoterminowe aktywa finansowe		
Stan na początek okresu	0,00	0,00	0,00	0,00	0,00	0,00	0,00	0,00	0,00	0,00	0,00	0,00	0,00
W tym w cenie nabycia	0,00	0,00	0,00	0,00	0,00	0,00	0,00	0,00	0,00	0,00	0,00	0,00	0,00
Zwiększenia w tym:	0,00	0,00	0,00	0,00	0,00	0,00	0,00	0,00	0,00	0,00	0,00	0,00	0,00
- nabycie	0,00	0,00	0,00	0,00	0,00	0,00	0,00	0,00	0,00	0,00	0,00	0,00	0,00
- korekty aktualizujące wartość	0,00	0,00	0,00	0,00	0,00	0,00	0,00	0,00	0,00	0,00	0,00	0,00	0,00
- przemieszczenie wewnętrzne	0,00	0,00	0,00	0,00	0,00	0,00	0,00	0,00	0,00	0,00	0,00	0,00	0,00
Zmniejszenia	0,00	0,00	0,00	0,00	0,00	0,00	0,00	0,00	0,00	0,00	0,00	0,00	0,00
- sprzedaż	0,00	0,00	0,00	0,00	0,00	0,00	0,00	0,00	0,00	0,00	0,00	0,00	0,00
- korekty aktualizujące wartość	0,00	0,00	0,00	0,00	0,00	0,00	0,00	0,00	0,00	0,00	0,00	0,00	0,00
- przemieszczenie wewnętrzne	0,00	0,00	0,00	0,00	0,00	0,00	0,00	0,00	0,00	0,00	0,00	0,00	0,00
Stan na koniec okresu	0,00	0,00	0,00	0,00	0,00	0,00	0,00	0,00	0,00	0,00	0,00	0,00	0,00
W tym w cenie nabycia	0,00	0,00	0,00	0,00	0,00	0,00	0,00	0,00	0,00	0,00	0,00	0,00	0,00

Komentarz:  
Na dzień 31.12.2011 Binary Helix S.A. posiada udziały w jednostkach powiązanych w łącznej wartości według cen nabycia 20 000,00 złotych. W związku z dokonanymi odpisami aktualizacyjnymi w 2010 roku w wysokości 20 000,00 złotych, wartość księgowa udziałów wynosi 0,00 złotych.

Nota 15a  
Inwestycje w nieruchomości amoryzowane przez Spółkę

	2011	2010
Wartość brutto na początek okresu	0,00	0,00
Zwiększenia, w tym:	0,00	0,00
- nabycie	0,00	0,00
- przemieszczenie wewnętrzne	0,00	0,00
- inne	0,00	0,00
Zmniejszenia, w tym:	0,00	0,00
- likwidacja	0,00	0,00
- aktualizacja wartości	0,00	0,00
- sprzedaż	0,00	0,00
- przemieszczenie wewnętrzne	0,00	0,00
- inne	0,00	0,00
Wartość brutto na koniec okresu	0,00	0,00
Umorzenia na początek okresu	0,00	0,00
Umorzenia bieżące - zwiększenia	0,00	0,00
Zmniejszenia, w tym:	0,00	0,00
- likwidacja	0,00	0,00
- sprzedaż	0,00	0,00
- przemieszczenie wewnętrzne	0,00	0,00
- inne	0,00	0,00
Razem umorzenia na koniec okresu	0,00	0,00
Wartość księgowa netto na koniec okresu	0,00	0,00

Nota 15b  
Instrumenty finansowe - Charakterystyka instrumentów finansowych

Opis	Charakterystyka (Ilość)	Wartość bilansowa	Warunki i terminy wpływające na wielkość, rozkład w czasie i pewność przyszłych przepływów pieniężnych
Aktywa finansowe przeznaczone do obrotu, w tym:			
- instrumenty pochodne	0,00	0,00	
Aktywa finansowe dostępne do sprzedaży	0,00	0,00	

## Binary Helix Spółka Akcyjna

### Nota 15b

Instrumenty finansowe - Charakterystyka instrumentów finansowych - ciąg dalszy z poprzedniej strony

Opis	Charakterystyka (ilość)	Wartość bilansowa	Warunki i terminy wpływające na wielkość, rozkład w czasie i pewność przyszłych przepływów pieniężnych
Pozyczki udzielone i należności własne			Pozyczki udzielone podmiotom powiązanym. Termin spłaty 31.12.2012. Z uwagi na straty w spółkach utworzono odpisy aktualizujące w wysokości 100% kapitału i odsetek naliczonych do dnia 31.12.2011
	5,00	0,00	
Aktywa finansowe utrzymywane do terminu wymagalności	0,00	0,00	
Zobowiązania finansowe przeznaczone do obrotu, w tym:	0,00	0,00	
– instrumenty pochodne	0,00	0,00	
Pozostałe zobowiązania finansowe	0,00	0,00	
Wartość bilansowa instrumentów finansowych wycenianych w wartości godziwej wynosi ..... tys. zł.	0,00	0,00	
Skutki przeliczenia wartości godziwej zostały odniesione na kapitał z aktualizacji wyceny w kwocie ..... tys. zł.	0,00	0,00	
Do przychodów i kosztów finansowych okresu sprawozdawczego zaliczona została odpowiednio kwota ..... tys. zł i ..... tys. zł.	0,00	0,00	

### Nota 15c

Instrumenty finansowe - Zmiany kapitału z aktualizacji wyceny w zakresie instrumentów finansowych

Opis	2011	2010
Stan na początek okresu	0,00	0,00
1. Skutki przeliczenia aktywów finansowych dostępnych do sprzedaży:	0,00	0,00
– zyski lub straty z okresowej wyceny	0,00	0,00
– kwoty przeliczenia odpisane w razie trwałej utraty wartości	0,00	0,00
– zyski lub straty z wyceny ustalone na dzień przekwalifikowania aktywów do kategorii dostępnych do sprzedaży	0,00	0,00
– kwoty rozliczone w przypadku zabezpieczenia wartości godziwej oprocentowanego instrumentu finansowego	0,00	0,00
– kwoty rozliczone w przypadku przekwalifikowania aktywów do kategorii utrzymywanych do terminu wymagalności	0,00	0,00
– kwoty odpisane na dzień wyłączenia z ksiąg rachunkowych	0,00	0,00
2. Okresowa wycena pozycji zabezpieczanych oraz instrumentów zabezpieczających w związku z zabezpieczeniem:	0,00	0,00
– zmian w przepływach pieniężnych	0,00	0,00
– udziałów w aktywach netto jednostek zagranicznych	0,00	0,00
3. Ustalenie, przeliczenie i odpisanie rezerw oraz aktywów z tytułu odroczonego podatku dochodowego	0,00	0,00
Stan na koniec okresu	0,00	0,00

### Nota 15d

Instrumenty finansowe - Informacje na temat ryzyka stopy procentowej i kredytowego

Rodzaj instrumentu finansowego	Wartość bilansowa	Termin wykupu lub termin przeliczenia wartości	Efektywna stopa procentowa	Rodzaj ryzyka
	0,00		0,00	
	0,00		0,00	
	0,00		0,00	
	0,00		0,00	
	0,00		0,00	

### Informacje na temat ryzyka kredytowego

Zarząd stosuje politykę kredytową, zgodnie z którą ekspozycja na ryzyko kredytowe jest monitorowana na bieżąco.

Ocena wiarygodności kredytowej jest przeprowadzana w stosunku do wszystkich klientów wymagających kredytowania powyżej określonej kwoty.

Spółka nie wymaga zabezpieczenia majątkowego od swoich klientów w stosunku do aktywów finansowych.

Na dzień bilansowy nie występowała znacząca koncentracja ryzyka kredytowego.

Wartość bilansowa każdego aktywa finansowego, również pochodnych instrumentów finansowych, przedstawia maksymalną ekspozycję na ryzyko kredytowe.

### Nota 15e

Instrumenty finansowe - Zestawienie odpisów aktualizujących z tytułu trwałej utraty wartości aktywów finansowych

Opis	2011	2010
Odwrocenie uprzednio dokonanych odpisów aktualizujących, w tym:	0,00	0,00
– Aktywa finansowe dostępne do sprzedaży, ze zmianami wartości godziwej ujmowanymi w kapitale z aktualizacji wyceny	0,00	0,00
– Pozyczki udzielone i należności własne	0,00	0,00
– Aktywa finansowe utrzymywane do terminu wymagalności	0,00	0,00
Utworzenie odpisów aktualizujących z tytułu trwałej utraty wartości, w tym:	0,00	0,00
– Aktywa finansowe dostępne do sprzedaży, ze zmianami wartości godziwej ujmowanymi w kapitale z aktualizacji wyceny	0,00	0,00
– Pozyczki udzielone i należności własne	0,00	0,00
– Aktywa finansowe utrzymywane do terminu wymagalności	0,00	0,00

### Pozostałe

Aktywa finansowe utrzymywane do terminu wymagalności	0,00	0,00
Wartość wykazana w bilansie	0,00	0,00
Przyczyny dla których nie można wiarygodnie ustalić wartości godziwej		
– ...		
– ...		
Dane o wartości godziwej aktywów i zobowiązań finansowych nie wycenianych w wartości godziwej (zarówno wprowadzone jak i niewprowadzone do ksiąg)	0,00	0,00
Dane o wartości bilansowej i godziwej aktywów i zobowiązań finansowych (jeśli wartość godziwa jest niższa od wartości wykazanej w sprawozdaniu),	0,00	0,00
Przyczyny zaniechania odpisów aktualizujących		
– ...		
– ...		
Transakcje, w wyniku których aktywa finansowe przekształcone zostały w papiery wartościowe lub umowy odkupu		
– ...		
– ...		
Informacje na temat przeklasyfikowania aktywów finansowych wycenianych według wartości godziwej do aktywów finansowych wycenianych w skorygowanej cenie nabycia		
– ...		
– ...		

Binary Helix Spółka Akcyjna

**Nota 15f**

**Instrumenty finansowe - informacje na temat stosowanych zasad rachunkowości zabezpieczeń**

Opis zabezpieczenia	Opis instrumentu zabezpieczającego	Wartość godziwa instrumentu zabezpieczającego	Charakterystyka zabezpieczanego rodzaju ryzyka
Wartości godziwej		0,00	
Przepływów pieniężnych		0,00	
Udziałów w aktywach netto jednostek zagranicznych		0,00	

**Nota 15g**

**Instrumenty finansowe - Planowane transakcje i uprawdopodobnione przyszłe zobowiązania objęte zabezpieczeniem przepływów pieniężnych**

Opis pozycji zabezpieczanej ( w tym przewidywany okres jej zajęcia)	Opis zastosowanych instrumentów zabezpieczających	Kwoty odroczonej lub nienaliczonych zysków lub strat	Termin uznania w rachunku wyników odroczonej lub nienaliczonych zysków lub strat
		0,00	
		0,00	
		0,00	
		0,00	
		0,00	
		0,00	
		0,00	

**Nota 15h**

**Instrumenty finansowe - Zmiany kapitału z aktualizacji wyceny wynikające z wyceny instrumentów zabezpieczających w przypadku zabezpieczenia przepływów pieniężnych**

Opis	2011	2010
Saldo na początek okresu	0,00	0,00
– odpisy zwiększające z tytułu aktualizacji wyceny	0,00	0,00
– odpisy zmniejszające z tytułu aktualizacji wyceny	0,00	0,00
– odpisy zaliczone do przychodów lub kosztów finansowych	0,00	0,00
– odpisy dodane do wartości początkowej składnika aktywów lub zobowiązań	0,00	0,00
Saldo na koniec okresu	0,00	0,00

**Nota 15i**

**Pochodne instrumenty finansowe**

Grupa instrumentów pochodnych	Rodzaj instrumentów pochodnych	Charakter instrumentów pochodnych	2011	2010
			0,00	0,00
			0,00	0,00
			0,00	0,00
			0,00	0,00
			0,00	0,00

**Nota 15j**

**Długoterminowe aktywa finansowe wykazane w sprawozdaniu finansowym (jeżeli wartość bilansowa przekracza ich wartość godziwą)**

Opis	2011	2010
Dane o wartości bilansowej poszczególnych składników aktywów lub odpowiednich grup składników aktywów	0,00	0,00
Dane o wartości godziwej poszczególnych składników aktywów lub odpowiednich grup składników aktywów	0,00	0,00
Przyczyny zaniechania odpisów aktualizujących wartość tych aktywów:		
– ...		
– ...		
Przyczyny uzasadniające, że wartość bilansowa zostanie przywrócona:		
– ...		
– ...		

**Nota 16**

**Zapasy**

	2011	2010
Materiały	116 879,13	101 886,19
Półprodukty i produkty w toku	0,00	0,00
Produkty gotowe	13 311,31	46 135,06
Towary	54 452,75	0,00
Zaliczki na dostawy	6 504,07	0,00
<b>RAZEM</b>	<b>191 147,26</b>	<b>148 021,25</b>

**Nota 17**

**Struktura należności krótkoterminowych (nota dowolna)**

	Należności krótkoterminowe brutto	Odpis aktualizujący	Należności krótkoterminowe netto
<b>1. Należności od jednostek powiązanych</b>	<b>0,00</b>	<b>0,00</b>	<b>0,00</b>
a) z tytułu dostaw i usług do 12 miesięcy	<b>0,00</b>	<b>0,00</b>	<b>0,00</b>
Stan na początek roku	0,00	0,00	0,00
Stan na koniec roku, w tym:			
– nieprzetworzone	0,00	0,00	0,00
– do 1 miesiąca	0,00	0,00	0,00
– powyżej 1 m-ca do 3 m-cy	0,00	0,00	0,00
– powyżej 3 m-cy do 6 m-cy	0,00	0,00	0,00
– powyżej 6 m-cy do 1 roku	0,00	0,00	0,00
– powyżej 1 roku	0,00	0,00	0,00
Razem	0,00	0,00	0,00
b) z tytułu dostaw i usług powyżej 12 miesięcy	<b>0,00</b>	<b>0,00</b>	<b>0,00</b>
Stan na początek roku	0,00	0,00	0,00
Stan na koniec roku, w tym:			
– nieprzetworzone	0,00	0,00	0,00
– do 1 miesiąca	0,00	0,00	0,00
– powyżej 1 m-ca do 3 m-cy	0,00	0,00	0,00

Binary Helix Spółka Akcyjna

Nota 17

Struktura należności krótkoterminowych (nota dowolna) - ciąg dalszy z poprzedniej strony

	Należności krótkoterminowe brutto	Odpis aktualizujący	Należności krótkoterminowe netto
- powyżej 3 m-cy do 6 m-cy	0,00	0,00	0,00
- powyżej 6 m-cy do 1 roku	0,00	0,00	0,00
- powyżej 1 roku	0,00	0,00	0,00
Razem	0,00	0,00	0,00
c) inne	<b>0,00</b>	<b>0,00</b>	<b>0,00</b>
Stan na początek roku	0,00	0,00	0,00
Stan na koniec roku, w tym:			
- nieprzetworzone	0,00	0,00	0,00
- do 1 miesiąca	0,00	0,00	0,00
- powyżej 1 m-ca do 3 m-cy	0,00	0,00	0,00
- powyżej 3 m-cy do 6 m-cy	0,00	0,00	0,00
- powyżej 6 m-cy do 1 roku	0,00	0,00	0,00
- powyżej 1 roku	0,00	0,00	0,00
Razem	0,00	0,00	0,00
<b>2. Należności od pozostałych jednostek</b>	<b>1 871 257,41</b>	<b>0,00</b>	<b>1 871 257,41</b>
a) z tytułu dostaw i usług do 12 miesięcy	<b>1 760 563,44</b>	<b>0,00</b>	<b>1 760 563,44</b>
Stan na początek roku	157 076,70	0,00	157 076,70
Stan na koniec roku, w tym:			
- nieprzetworzone	1 526 341,78	0,00	1 526 341,78
- do 1 miesiąca	52 949,62	0,00	52 949,62
- powyżej 1 m-ca do 3 m-cy	14 719,41	0,00	14 719,41
- powyżej 3 m-cy do 6 m-cy	134 978,05	0,00	134 978,05
- powyżej 6 m-cy do 1 roku	31 574,58	0,00	31 574,58
- powyżej 1 roku	0,00	0,00	0,00
Razem	1 760 563,44	0,00	1 760 563,44
b) z tytułu dostaw i usług powyżej 12 miesięcy	<b>0,00</b>	<b>0,00</b>	<b>0,00</b>
Stan na początek roku	0,00	0,00	0,00
Stan na koniec roku, w tym:			
- nieprzetworzone	0,00	0,00	0,00
- do 1 miesiąca	0,00	0,00	0,00
- powyżej 1 m-ca do 3 m-cy	0,00	0,00	0,00
- powyżej 3 m-cy do 6 m-cy	0,00	0,00	0,00
- powyżej 6 m-cy do 1 roku	0,00	0,00	0,00
- powyżej 1 roku	0,00	0,00	0,00
Razem	0,00	0,00	0,00
c) należności z tyt. podatków, dotacji i ubez. społ.	<b>108 227,05</b>	<b>0,00</b>	<b>108 227,05</b>
Stan na początek roku	0,00	0,00	0,00
Stan na koniec roku, w tym:			
- nieprzetworzone	108 227,05	0,00	108 227,05
- do 1 miesiąca	0,00	0,00	0,00
- powyżej 1 m-ca do 3 m-cy	0,00	0,00	0,00
- powyżej 3 m-cy do 6 m-cy	0,00	0,00	0,00
- powyżej 6 m-cy do 1 roku	0,00	0,00	0,00
- powyżej 1 roku	0,00	0,00	0,00
Razem	108 227,05	0,00	108 227,05
d) inne należności	<b>2 466,92</b>	<b>0,00</b>	<b>2 466,92</b>
Stan na początek roku	104 393,59	0,00	104 393,59
Stan na koniec roku, w tym:			
- nieprzetworzone	2 466,92	0,00	2 466,92
- do 1 miesiąca	0,00	0,00	0,00
- powyżej 1 m-ca do 3 m-cy	0,00	0,00	0,00
- powyżej 3 m-cy do 6 m-cy	0,00	0,00	0,00
- powyżej 6 m-cy do 1 roku	0,00	0,00	0,00
- powyżej 1 roku	0,00	0,00	0,00
Razem	2 466,92	0,00	2 466,92
e) należności dochodzone na drodze sądowej	<b>0,00</b>	<b>0,00</b>	<b>0,00</b>
Stan na początek roku	0,00	0,00	0,00
Stan na koniec roku, w tym:			
- nieprzetworzone	0,00	0,00	0,00
- do 1 miesiąca	0,00	0,00	0,00
- powyżej 1 m-ca do 3 m-cy	0,00	0,00	0,00
- powyżej 3 m-cy do 6 m-cy	0,00	0,00	0,00
- powyżej 6 m-cy do 1 roku	0,00	0,00	0,00
- powyżej 1 roku	0,00	0,00	0,00
Razem	<b>0,00</b>	<b>0,00</b>	<b>0,00</b>



Binary Helix Spółka Akcyjna

Nota 18  
Zmiany w inwestycjach krótkoterminowych

	1. Krótkoterminowe aktywa finansowe										2. Inne inwestycje krótkoterminowe	
	Ogółem		a) w jednostkach powiązanych, w tym:					b) w pozostałych jednostkach				
	Razem	- udziały lub akcje	- należności z tyt. innych udziałów w zyskach	- inne papiery wartościowe	- udzielenie pożyczek	- inne krótkoterminowe aktywa finansowe	Razem	- udziały lub akcje	- należności z tyt. innych udziałów w zyskach	- inne papiery wartościowe		- udzielenie pożyczek
Stan na początek okresu	0,00	0,00	0,00	0,00	0,00	0,00	0,00	0,00	0,00	0,00	0,00	0,00
w tym w cenie nabycia	0,00	0,00	0,00	0,00	0,00	0,00	0,00	0,00	0,00	0,00	0,00	0,00
Zwiększenia, w tym:	0,00	0,00	0,00	0,00	0,00	0,00	0,00	0,00	0,00	0,00	0,00	0,00
- nabycie	0,00	0,00	0,00	0,00	0,00	0,00	0,00	0,00	0,00	0,00	0,00	0,00
- korekty aktualizujące wartość	0,00	0,00	0,00	0,00	0,00	0,00	0,00	0,00	0,00	0,00	0,00	0,00
- przemieszczenie wewnętrznie	0,00	0,00	0,00	0,00	0,00	0,00	0,00	0,00	0,00	0,00	0,00	0,00
Zmniejszenia, w tym	0,00	0,00	0,00	0,00	0,00	0,00	0,00	0,00	0,00	0,00	0,00	0,00
- sprzedaż	0,00	0,00	0,00	0,00	0,00	0,00	0,00	0,00	0,00	0,00	0,00	0,00
- korekty aktualizujące wartość	0,00	0,00	0,00	0,00	0,00	0,00	0,00	0,00	0,00	0,00	0,00	0,00
- przemieszczenie wewnętrznie	0,00	0,00	0,00	0,00	0,00	0,00	0,00	0,00	0,00	0,00	0,00	0,00
Stan na koniec okresu	0,00	0,00	0,00	0,00	0,00	0,00	0,00	0,00	0,00	0,00	0,00	0,00
w tym w cenie nabycia	0,00	0,00	0,00	0,00	0,00	0,00	0,00	0,00	0,00	0,00	0,00	0,00

Nota 19  
Środki pieniężne i inne aktywa pieniężne

	2011	2010
Środki pieniężne w kasie i na rachunkach bankowych	109 591,14	10 144,04
Inne środki pieniężne	0,00	0,00
Inne aktywa pieniężne	0,00	0,00
<b>RAZEM</b>	<b>109 591,14</b>	<b>10 144,04</b>

Nota 20  
Wykaz czynnych i biernych rozliczeń międzyokresowych

	2011	2010
<b>Długoterminowe rozliczenia międzyokresowe kosztów, w tym:</b>		
1. Aktywa z tytułu odroczonego podatku dochodowego	1,00	0,00
2. Inne rozliczenia międzyokresowe, w tym:	1 112 039,72	1 145 018,67
- przychód nie stanowiący należności	0,00	0,00
- projekty	1 110 080,22	1 123 760,66
- leasing operacyjny	1 949,50	21 258,01
<b>Razem</b>	<b>1 112 040,72</b>	<b>1 145 018,67</b>
<b>Krótkoterminowe rozliczenia międzyokresowe, w tym:</b>		
- nadwyżka zarachowanych przychodów nad zafakturowanymi z tyt. ...	0,00	0,00
- ubezpieczenia	4 189,12	3 802,25
- wieloletni czynsz za wynajem	0,00	0,00
- VAT do odliczenia w kolejnych miesiącach	0,00	344,97
- projekty	1 357 350,57	955 982,73
- leasing	8 969,91	0,00
- pozostałe	1 144,67	0,00
<b>Razem</b>	<b>1 371 654,27</b>	<b>960 336,41</b>
<b>Rozliczenia międzyokresowe (pasywa), w tym:</b>		
1. Ujemna wartość firmy	0,00	0,00
2. Inne rozliczenia międzyokresowe, w tym:	0,00	0,00
a) długoterminowe, w tym:	0,00	0,00
- ...	0,00	0,00
- ...	0,00	0,00
b) krótkoterminowe, w tym:	0,00	0,00
- rezerwa na niewykorzystane udziały	0,00	0,00

Binary Helix Spółka Akcyjna

Nota 20

Wykaz czynnych i biernych rozliczeń międzyokresowych - ciąg dalszy z poprzedniej strony

	2011	2010
- rezerwa na świadczenia pracownicze	0,00	0,00
- rezerwa na koszty usług obcych	0,00	0,00
- ...	0,00	0,00
- pozostałe	0,00	0,00
3. Rozliczenia międzyokresowe przychodów, w tym:	0,00	0,00
a) długoterminowe, w tym:	0,00	0,00
- środki z tytułu przyszłych świadczeń	0,00	0,00
- ...	0,00	0,00
- inne	0,00	0,00
b) krótkoterminowe, w tym:	0,00	0,00
- niezrealizowane różnice kursowe	0,00	0,00
- przedpłaty	0,00	0,00
- różnica wyceny aportów do spółek zależnych	0,00	0,00
- wycena kontraktów budowlanych	0,00	0,00
- ...	0,00	0,00
- inne	0,00	0,00
Razem	0,00	0,00

Nota 21

Stan rezerw

	Stan na pierwszy dzień roku obrotowego	Zwiększenia	Wykorzystanie	Rozwiązanie	Stan na ostatni dzień roku obrotowego
1. Z tytułu odroczonego podatku dochodowego	0,00	1,00	0,00	0,00	1,00
2. Na świadczenia pracownicze, w tym:	2 043,10	1 322,29	0,00	0,00	3 365,39
a) długoterminowe	404,10	360,09	0,00	0,00	764,19
b) krótkoterminowe	1 639,00	962,20	0,00	0,00	2 601,20
3. Pozostałe rezerwy, w tym:	6 000,00	10 248,00	0,00	6 000,00	10 248,00
a) długoterminowe, w tym:	0,00	0,00	0,00	0,00	0,00
-odprawy emerytalne	0,00	0,00	0,00	0,00	0,00
b) krótkoterminowe, w tym:	6 000,00	10 248,00	0,00	6 000,00	10 248,00
- na niewykorzystane urlopy	0,00	0,00	0,00	0,00	0,00
- na zobowiązania	6 000,00	10 248,00	0,00	6 000,00	10 248,00
Razem	8 043,10	11 571,29	0,00	6 000,00	13 614,39

Komentarz:

Nota 21a

Odpisy aktualizujące wartość aktywów

	Stan na pierwszy dzień roku obrotowego	Zwiększenia	Wykorzystanie	Rozwiązanie	Stan na ostatni dzień roku obrotowego
Wartości niematerialne i prawne	0,00	0,00	0,00	0,00	0,00
Rzeczowe aktywa trwałe	0,00	0,00	0,00	0,00	0,00
Inwestycje długoterminowe	20 000,00	0,00	0,00	0,00	20 000,00
Zapasy	0,00	0,00	0,00	0,00	0,00
Należności krótkoterminowe	1 516,40	5 328,60	0,00	0,00	6 845,00
Inne	0,00	45 100,00	0,00	0,00	45 100,00
Razem	0,00	50 428,60	0,00	0,00	71 945,00

Nota 22a

Kapitał podstawowy

	2011	2010
1. Wysokość kapitału podstawowego	0,00	260 000,00
2. Ilość udziałów/akcji tworzących kapitał, w tym:	0,00	2 600,00
- akcje/udziały zwykłe	0,00	2 600,00
- akcje/udziały uprzywilejowane		0,00
3. Struktura własności, w tym:		
- Huczala Sławomir	3 376 321,00	260 000,00
- SATUS Fenture sp. zo.o.-Spółka Komandytowa - Fundusz Kapitału Załączkowego Spółka Komandytowo-Akcyjna	1 300 000,00	130 000,00
- Pozostali	1 633 000,00	130 000,00
-	443 321,00	0,00
-	0,00	0,00
4. Wartość nominalna jednej akcji/jednego udziału	0,10	100,00

Nota 22b

Pozostałe tabele do noty do zmian w kapitałach własnych

Kapitał zapasowy

	2011	2010
Stan na początek okresu	1 890 000,00	1 890 000,00
zwiększenia	1 838 451,42	0,00
- dopłaty wspólników	0,00	0,00
- z podziału zysku	0,00	0,00
- z innych odpisów	0,00	0,00
- ze sprzedaży akcji/udziałów powyżej ich wartości nominalnej	1 838 451,42	0,00
zmniejszenia	0,00	0,00
- pokrycie straty	0,00	0,00
- inne	0,00	0,00
Stan na koniec okresu	3 728 451,42	1 890 000,00

Binary Helix Spółka Akcyjna

Nota 22b

Pozostałe tabele do noty do zmian w kapitałach własnych - ciąg dalszy z poprzedniej strony

**Kapitał rezerwowo z aktualizacji wyceny**

	2011	2010
Stan na początek okresu	0,00	0,00
+ z tytułu zmian przyjętych zasad (polityki) rachunkowości	0,00	0,00
- z tytułu zmian przyjętych zasad (polityki) rachunkowości	0,00	0,00
+ z tytułu aktualizacji środków trwałych netto	0,00	0,00
- z tytułu sprzedaży bądź likwidacji środków trwałych	0,00	0,00
+ z tytułu aktualizacji inwestycji długoterminowych	0,00	0,00
- z tytułu aktualizacji inwestycji długoterminowych	0,00	0,00
+ z tytułu aktualizacji inwestycji krótkoterminowych	0,00	0,00
- z tytułu aktualizacji inwestycji krótkoterminowych	0,00	0,00
- z tytułu aktualizacji innych aktywów	0,00	0,00
Stan na koniec okresu	0,00	0,00

**Pozostałe kapitały rezerwowe**

	2011	2010
Stan na początek okresu	0,00	0,00
+ zwiększenia	0,00	0,00
-	0,00	0,00
- zmniejszenia	0,00	0,00
-	0,00	0,00
Stan na koniec okresu	0,00	0,00

**Zysk (strata) z lat ubiegłych**

	2011	2010
Zysk (strata) z lat ubiegłych na początek okresu	- 966 909,30	- 221 076,67
Zysk z lat ubiegłych na początek okresu	0,00	0,00
- zmiany przyjętych zasad (polityki) rachunkowości	0,00	0,00
- korekty błędów	0,00	0,00
Zysk z lat ubiegłych na początek okresu, po korektach	0,00	0,00
a) zwiększenie (z tytułu)	0,00	0,00
- odpis z zysku	0,00	0,00
-	0,00	0,00
b) zmniejszenie (z tytułu)	0,00	0,00
- podział zysku (na kapitał zapasowy)	0,00	0,00
- wypłata dywidendy	0,00	0,00
Zysk z lat ubiegłych na koniec okresu	0,00	0,00
Strata z lat ubiegłych na początek okresu	966 909,30	221 076,67
- zmiany przyjętych zasad (polityki) rachunkowości	0,00	0,00
- korekty błędów	0,00	0,00
Strata z lat ubiegłych na początek okresu, po korektach	966 909,30	221 076,67
a) zwiększenie (z tytułu)	0,00	745 832,63
- przeniesienia straty z lat ubiegłych do pokrycia	0,00	745 832,63
-	0,00	0,00
b) zmniejszenie (z tytułu)	28 771,19	0,00
-	28 771,19	0,00
-	0,00	0,00
Strata z lat ubiegłych na koniec okresu	938 138,11	966 909,30
Zysk (strata) z lat ubiegłych na koniec okresu	- 938 138,11	- 966 909,30

Nota 22c

**Proponowany podział zysku netto (pokrycie straty)**

	2011	2010*
<b>ZYSK / STRATA NETTO</b>	355 861,78	0,00
Fundusz zapasowy (+/-)	0,00	0,00
Zakładowy Fundusz Świadczeń Socjalnych	0,00	0,00
Dywidendy dla wspólników (oprocentowanie kapitału)	0,00	0,00
Fundusz nagród	0,00	0,00
Cele społeczne	0,00	0,00
Dopłaty wspólników	0,00	0,00
Obniżenie kapitału podstawowego	0,00	0,00
Pokrycie straty z lat ubiegłych	355 861,78	0,00

\* Za rok poprzedni faktyczny podział zysku (pokrycie straty)

Nota 23

**Zobowiązania długoterminowe - struktura czasowa**

	1. Wobec jednostek powiązanych	2. Wobec pozostałych jednostek, w tym:				Razem
		Razem	a) z tytułu kredytów i pożyczek	b) z tytułu emisji papierów wartościowych	c) inne zobowiązania finansowe	
<b>Okres spłaty</b>						
do roku						
początek okresu	0,00	0,00	0,00	0,00	0,00	0,00
koniec okresu	0,00	0,00	0,00	0,00	0,00	0,00
od 1 roku do 3 lat						

## Binary Helix Spółka Akcyjna

Nota 23

Zobowiązania długoterminowe - struktura czasowa - ciąg dalszy z poprzedniej strony

	1. Wobec jednostek powiązanych	2. Wobec pozostałych jednostek, w tym:				Razem
		Razem	a) z tytułu kredytów i pożyczek	b) z tytułu emisji papierów wartościowych	c) inne zobowiązania finansowe	
początek okresu	0,00	0,00	0,00	0,00	0,00	0,00
koniec okresu	0,00	0,00	0,00	0,00	0,00	0,00
powyżej 3 lat do 5 lat						
początek okresu	0,00	0,00	0,00	0,00	0,00	0,00
koniec okresu	0,00	0,00	0,00	0,00	0,00	0,00
ponad 5 lat						
początek okresu	0,00	0,00	0,00	0,00	0,00	0,00
koniec okresu	0,00	0,00	0,00	0,00	0,00	0,00
<b>Razem</b>						
początek okresu	0,00	0,00	0,00	0,00	0,00	0,00
koniec okresu	0,00	0,00	0,00	0,00	0,00	0,00

Nota 24

Struktura zobowiązań krótkoterminowych (poza fundusami specjalnymi) (nota dowolna)

	Stan na początek roku obrotowego	Stan na koniec roku obrotowego						Razem na koniec roku obrotowego
		nieprze-terminowane	do 1 miesiąca	powyżej 1 mies. do 3 mies.	powyżej 3 mies. do 6 mies.	powyżej 6 mies. do 1 roku	powyżej 1 roku	
<b>1. Wobec jednostek powiązanych</b>	805 172,59	76 806,00	0,00	100,00	0,00	0,00	0,00	76 906,00
a) z tytułu dostaw i usług, w tym:	0,00	0,00	0,00	100,00	0,00	0,00	0,00	100,00
– do 12 miesięcy	0,00	0,00	0,00	100,00	0,00	0,00	0,00	100,00
– powyżej 12 miesięcy	0,00	0,00	0,00	0,00	0,00	0,00	0,00	0,00
b) pozostałe	805 172,59	76 806,00	0,00	0,00	0,00	0,00	0,00	76 806,00
<b>2. Wobec pozostałych jednostek</b>	595 815,47	579 166,52	155 268,54	109 613,06	338 086,32	76 177,64	1 863,75	1 260 175,83
a) kredyty i pożyczki	2 829,38	79,26	0,00	0,00	23 453,00	0,00	0,00	23 532,26
b) z tytułu emisji dłużnych pap. wart.	0,00	0,00	0,00	0,00	0,00	0,00	0,00	0,00
c) inne zobowiązania finansowe	0,00	0,00	0,00	0,00	0,00	0,00	0,00	0,00
d) z tytułu dostaw i usług	132 423,60	261 509,69	143 975,12	89 706,36	291 612,78	64 314,95	1 863,75	852 982,65
– do 12 miesięcy	132 423,60	261 509,69	143 975,12	89 706,36	291 612,78	64 314,95	1 863,75	852 982,65
– powyżej 12 miesięcy	0,00	0,00	0,00	0,00	0,00	0,00	0,00	0,00
e) zaliczki otrzymane na poczet dostaw	248 565,58	136 065,58	0,00	0,00	0,00	0,00	0,00	136 065,58
f) zobowiązania wekslowe	0,00	0,00	0,00	0,00	0,00	0,00	0,00	0,00
g) z tytułu podatków, ceł, ubezpiec. społ.	142 867,57	70 760,35	11 293,42	19 906,70	23 020,54	11 862,69	0,00	136 843,70
h) z tytułu wynagrodzeń	66 114,26	102 683,49	0,00	0,00	0,00	0,00	0,00	102 683,49
i) inne	3 015,08	8 068,15	0,00	0,00	0,00	0,00	0,00	8 068,15
<b>Razem</b>	<b>1 400 988,06</b>	<b>655 972,52</b>	<b>155 268,54</b>	<b>109 713,06</b>	<b>338 086,32</b>	<b>76 177,64</b>	<b>1 863,75</b>	<b>1 337 081,83</b>

Nota 25

Zobowiązania zabezpieczone na majątku jednostki

Rodzaj zabezpieczenia	Rodzaj zobowiązania (kredyt, pożyczka)	Kwota zabezpieczenia
– hipoteka		0,00
– zastaw towarów		0,00
– zastaw rzeczowych aktywów trwałych		0,00
– z tytułu ustanowienia sekwestru (tj. oddania majątku pod zarządek osobie trzeciej do czasu rozstrzygnięcia sporu przez sąd)		0,00
– inne		0,00
<b>Razem</b>		<b>0,00</b>

Nota 26

Zobowiązania warunkowe

	2011	2010
1. Gwarancje	0,00	0,00
2. Poręczenia (także wekslowe)	0,00	0,00
3. Kaucje i wadła	0,00	0,00
4. Zobowiązania z tytułu ...	0,00	0,00
5. Nie uznane przez jednostkę roszczenia skierowane przez kontrahentów na drogę spornego postępowania i podatki	0,00	0,00
6. Zobowiązania z tytułu zawartych, ale jeszcze nie wykonanych umów	0,00	0,00
7. Pozostałe zobowiązania warunkowe	0,00	0,00
<b>Razem</b>	<b>0,00</b>	<b>0,00</b>

Nota 27

Zobowiązania wobec budżetu państwa lub gminy z tytułu uzyskania prawa własności budynków i budowli

Wyszczególnienie	2011	2010
	0,00	0,00
	0,00	0,00
	0,00	0,00
	0,00	0,00
	0,00	0,00
	0,00	0,00
<b>Razem:</b>	<b>0,00</b>	<b>0,00</b>

Nota 28

Informacje o wspólnych przedsięwzięciach (które nie podlegają konsolidacji)

	Opis szczegółowy	Kwota
1. Nazwa i zakres działalności wspólnego przedsięwzięcia		0,00
2. Procentowy udział jednostki w przedsięwzięciu		0,00
3. Część wspólnie kontrolowanych rzeczowych składników aktywów trwałych oraz wartości niematerialnych i prawnych		0,00
4. Zobowiązania zaciągnięte na potrzeby przedsięwzięcia lub zakup używanych rzeczowych składników aktywów trwałych		0,00
5. Część zobowiązań wspólnie zaciągniętych		0,00



## Binary Helix Spółka Akcyjna

### Nota 28

Informacje o wspólnych przedsięwzięciach (które nie podlegają konsolidacji) - ciąg dalszy z poprzedniej strony

	Opis szczegółowy	Kwota
6. Przychody uzyskane ze wspólnego przedsięwzięcia		0,00
7. Koszty związane ze wspólnym przedsięwzięciem		0,00
8. Zobowiązania warunkowe dotyczące wspólnego przedsięwzięcia		0,00
9. Zobowiązania inwestycyjne dotyczące wspólnego przedsięwzięcia		0,00

### Nota 29a

Transakcje ze spółkami powiązanymi kapitałowo, które nie są objęte skonsolidowanym sprawozdaniem finansowym

Opis	Nazwa spółki	2011	2010
Zakup towarów i usług	Assari Sp.z o.o.	0,00	0,00
Sprzedaż towarów i usług	Assari Sp.z o.o.	81,30	2 100,00
Udzielone pożyczki + odsetki	Assari Sp.z o.o.	1 244,00	14 800,00
Zakup towarów i usług	Mechatronix Sp.z o.o.	0,00	0,00
Sprzedaż towarów i usług	Mechatronix Sp.z o.o.	0,00	0,00
Udzielone pożyczki	Mechatronix Sp.z o.o.	453,00	2 780,00

### Nota 29b

Wykaz spółek, w których jednostka posiada co najmniej 20% udziałów w kapitale lub ogólnej liczbie głosów

Nazwa i siedziba Spółki	Procent posiadanych udziałów lub głosów	Stopień udziału w zarządzaniu	Wynik finansowy netto za ostatni rok obrotowy
Mechatronix sp.zo.o.; 31-031 Kraków, ul. Dietla 99/4a	100	100%	-6 924,07
Assari sp.zo.o.; 20-081 Lublin, ul. Stanisława Staszica 9/7	100	100%	-8 558,17
			0,00
			0,00
			0,00

### Nota 29c

Spółki nieobjęte konsolidacją i przyczyny odstąpienia od konsolidacji

Wyszczególnienie	Assari Spółka z ograniczoną odpowiedzialnością	Mechatronix Spółka z ograniczoną
1. Procent i wartość nominalna udziałów w Spółce	100% (10 tys. zł.)	100% (10 tys. zł.)
2. Mała grupa kapitałowa W myśl art 56 ust 1 ustawy o rachunkowości jednostka nie spełnia warunków dotyczących obowiązku sporządzania skonsolidowanego sprawozdania finansowego	tak	tak
3. Konsolidacji dokonuje jednostka dominująca wyższego szczebla (nazwa i siedziba)		
4. Udziały jednostki zostały nabyte, zakupione lub pozyskane w innej formie z wyłączeniem ich przeznaczeniem do późniejszej odsprzedaży w ciągu roku		
5. Występują ograniczenia w sprawowaniu kontroli lub spółkontorii nad jednostką		
6. Dane finansowe są nieistotne		

### Nota 29d

Informacje o spółkach nieobjętych konsolidacją

Wyszczególnienie	Assari Spółka z ograniczoną odpowiedzialnością		Mechatronix Spółka z ograniczoną odpowiedzialnością		Razem	
	początek roku	koniec roku	początek roku	koniec roku	początek roku	koniec roku
1. Wartość przychodów netto ze sprzedaży produktów, towarów i materiałów oraz przychodów finansowych	0,00	81,30	132,00	81,30	132,00	162,60
2. Wynik finansowy netto	-4 541,83	-8 558,17	-3 513,20	-6 924,07	-8 055,03	-15 482,24
3. Kapitał własny, w tym:	-8 596,31	-13 138,14	- 764,81	-4 278,01	9 361,12	-17 416,15
a) kapitał podstawowy	10 000,00	10 000,00	10 000,00	10 000,00	20 000,00	20 000,00
b) kapitał zapasowy	0,00	0,00	0,00	0,00	0,00	0,00
c) kapitał rezerwowy	0,00	0,00	0,00	0,00	0,00	0,00
d) zysk (strata) z lat ubiegłych	-18 596,31	-23 138,14	-10 764,81	-14 278,01	-29 361,12	-37 416,15
4. Wartość aktywów trwałych	0,00	0,00	0,00	0,00	0,00	0,00
5. Przeciętne roczne zatrudnienie	0,00	0,00	0,00	0,00	0,00	0,00
6. Inne (podać jakie)	0,00	0,00	0,00	0,00	0,00	0,00

### Nota 29e

Informacje o połączeniu jednostek

Połączenie metodą nabycia - sprawozdanie sporządzone po połączeniu spółek

Wyszczególnienie	Opis / dane liczbowe
1. Nazwa (firmy) i opis przedmiotu działalności spółki przejętej	
2. Liczba, wartość nominalna i rodzaj udziałów (akcji) wyemitowanych w celu połączenia	
3. Cena przejęcia	
4. Wartość aktywów netto według wartości godziwej spółki przejętej na dzień połączenia	
5. Wartość firmy lub ujemna wartość firmy	
6. Opis zasad jej amortyzacji	

Połączenie metodą łączenia udziałów - sprawozdanie sporządzone po połączeniu spółek

Wyszczególnienie	Opis / dane liczbowe
1. Nazwa (firmy) i opis przedmiotu działalności spółek, które w wyniku połączenia zostały wykreślone z rejestru	
2. Liczba, wartość nominalna i rodzaj udziałów (akcji) wyemitowanych w celu połączenia	
3. Przychody	
4. Koszty	
5. Zyski	
6. Straty	
7. Zmiany w kapitałach własnych połączonych spółek za okres od początku roku obrotowego, w ciągu którego nastąpiło połączenie, do dnia połączenia	

### Nota 30

Przeciętne w roku obrotowym zatrudnienie w grupach zawodowych

	Przeciętna liczba zatrudnionych w roku obrotowym	Przeciętna liczba zatrudnionych w roku poprzedzającym
<b>Ogółem, z tego:</b>	<b>3,00</b>	<b>4,00</b>
– pracownicy umysłowi (na stan. nierobotniczych)	3,00	4,00
– pracownicy fizyczni (na stan. robotniczych)	0,00	0,00

## Binary Helix Spółka Akcyjna

### Nota 30

Przeciętne w roku obrotowym zatrudnienie w grupach zawodowych - ciąg dalszy z poprzedniej strony

	Przeciętna liczba zatrudnionych w roku obrotowym	Przeciętna liczba zatrudnionych w roku poprzedzającym
- uczniowie	0,00	0,00
- osoby wykonujące pracę nakładczą	0,00	0,00
- osoby korzystające z urlopów wychowawczych lub bezpłatnych	0,00	0,00

### Nota 31

Wynagrodzenia, łącznie z wynagrodzeniem z zysku, wypłacone członkom zarządu i organów nadzorczych spółek kapitałowych

	2011	2010
Wynagrodzenie Zarządu	108 350,00	54 700,00
Wynagrodzenie Rady Nadzorczej	0,00	0,00

### Nota 32

Pożyczki i świadczenia udzielone członkom zarządu i organów nadzorczych spółek kapitałowych

Pożyczki i zaliczki	Organy nadzorcze	Zarząd
Stan na początek roku	0,00	0,00
- udzielone	0,00	0,00
- spłacone	0,00	0,00
Stan na koniec roku	0,00	0,00

Warunki oprocentowania i terminy spłaty pożyczek i innych świadczeń o podobnym charakterze udzielonych członkom Zarządu

--

Warunki oprocentowania i terminy spłaty pożyczek i innych świadczeń o podobnym charakterze udzielonych członkom organów nadzorujących

--

### Nota 33

Kursy przyjęte do wyceny poszczególnych pozycji bilansu oraz rachunku zysków i strat, wyrażonych w walutach obcych

Waluta (kurs średni)	2011	2010
Euro	4,4168	3,9609
Dolar	3,4174	2,9641
	0,00	0,00
	0,00	0,00
	0,00	0,00
	0,00	0,00
	0,00	0,00
	0,00	0,00

### Nota 34

Wynagrodzenia biegłego rewidenta lub podmiotu uprawnionego do badania sprawozdań finansowych, wypłacone lub należne za rok obrotowy

Wyszczególnienie	2011	2010
Obowiązkowe badanie rocznego sprawozdania finansowego	6 900,00	0,00
Inne usługi poświadczające	0,00	0,00
Usługi doradztwa podatkowego	0,00	0,00
Pozostałe usługi	0,00	0,00
Nieobowiązkowe badanie rocznego sprawozdania finansowego	0,00	6 000,00
-	0,00	0,00
-	0,00	0,00
<b>Razem</b>	<b>6 900,00</b>	<b>0,00</b>

### Nota 35

Charakter i cel gospodarczy zawartych umów nieuwzględnionych w bilansie w zakresie niezbędnym do oceny ich wpływu na sytuację majątkową, finansową i wynik finansowy jednostki

Opis	Kwota
Istotne umowy zostały opisane w Sprawozdaniu z działalności zarządu	0,00
	0,00
	0,00

### Nota 36

Istotne transakcje zawarte przez jednostkę na innych warunkach niż rynkowe z jednostkami powiązаныmi oraz innymi wymienionymi w ust. 4 pkt 2) załącznika nr 1 do Ustawy o Rachunkowości w części "Dodatkowe informacje i objaśnienia"

Opis	Charakter transakcji	2011	2010
<b>1. Transakcje z jednostkami powiązаныmi</b>			
nie wystąpiły		0,00	0,00
		0,00	0,00
		0,00	0,00
		0,00	0,00
<b>2. Transakcje z członkiem organu zarządzającego, nadzorującego lub administrującego jednostki lub jednostki z nią powiązanej</b>			
nie wystąpiły		0,00	0,00
		0,00	0,00
		0,00	0,00
		0,00	0,00
<b>3. Transakcje z małżonkiem lub osobą faktycznie pozostającą we wspólnym pożyciu, krewnym lub powinowatym do drugiego stopnia, przysposobionym lub przysposabiającym, osobą związaną z tytułu opieki lub kuratel w stosunku do którejkolwiek z osób będących członkami organu zarządzającego, nadzorującego lub administrującego jednostki lub jednostki z nią powiązanej</b>			
nie wystąpiły		0,00	0,00
		0,00	0,00
		0,00	0,00
		0,00	0,00
<b>4. Transakcje z jednostką kontrolowaną, współkontrolowaną lub inną jednostką, na którą znaczący wpływ wywiera lub posiada w niej znaczącą ilość głosów, bezpośrednio albo pośrednio osoba, o której mowa w pkt 1 i 2</b>			
nie wystąpiły		0,00	0,00
		0,00	0,00
		0,00	0,00

**Binary Helix Spółka Akcyjna**

Nota 36

Istotne transakcje zawarte przez jednostkę na innych warunkach niż rynkowe z jednostkami powiązаныmi oraz innymi wymienionymi w ust. 4 pkt 2) załącznika nr 1 do Ustawy o Rachunkowości w części "Dodatkowe informacje i objaśnienia" - ciąg dalszy z poprzedniej strony

Opis	Charakter transakcji	2011	2010
		0,00	0,00
<b>5. Transakcje z jednostką realizującą program świadczeń pracowniczych po okresie zatrudnienia, skierowany do pracowników jednostki lub innej jednostki będącej jednostką powiązaną w stosunku do tej jednostki</b>			
nie wystąpiły		0,00	0,00
		0,00	0,00
		0,00	0,00
		0,00	0,00

Sporządzono ..... **Kraków** ..... dnia ..... **07.06.2012** .....

(miejsowość)

.....

(data)

..... **Beata Pytel-Woszkowska** .....

(nazwisko i imię, podpis osoby sporządzającej)

.....